
Beschreibung und Einteilung
der Meteoriten auf Grund der
Sammlung
im Mineralogischen Museum zu
Berlin.

Von Gustav Rose.

Auf den Abhandlungen der Königl. Akademie
der Wissenschaften zu Berlin 1863.
Mit vier Kupfertafeln.

Berlin. 1864.

In Kommission bei F. Dümmers Verlags-Buchhandlung
Zarwits und Goffmann.

Internet Archive Online Edition

Namensnennung Nicht-Kommerziell Weitergabe unter gleichen Bedingungen 4.0 International

Inhaltsverzeichnis

1	Eisenmeteorit.	13
1.1	Meteoreisen.	32
1.2	Pallasit.	81
1.3	Mesofiderit.	93
2	Steinmeteorit.	99
2.1	Chondrit.	99
2.2	Gowardit.	136
2.3	Chassignit.	146
2.4	Chladnit.	151
2.5	Shalkit.	160
2.6	Die Kohligen Meteorit.	165
2.7	Eukrit.	166
3	Schlussbemerkungen.	185
4	Nachtrag.	202
4.1	Übersicht der Meteoriten in dem mineralogischen Museum von Berlin. .	209
5	Erklärung der Kupfertafeln.	220
5.1	Tafel 1	220
5.2	Tafel 2	222
5.3	Tafel 3	224
5.4	Tafel 4	226
6	Abbildungen.	227

Geschichte der Meteoritensammlung in dem mineralogischen Museum von Berlin auf Grund deren die neue Einteilung der Meteoriten gemacht ist.

Die Meteoritensammlung macht einen besonderen Teil des mineralogischen Museums der Berliner Universität aus. Als bei der Gründung der Universität im Jahre 1810 auch das mineralogische Museum durch Übernahme der Mineraliensammlung der früheren General-Bergbau-Direktion gegründet wurde, waren die wenigen Meteoriten, die sich in derselben befanden, noch nicht getrennt und mit den übrigen Mineralien vereinigt. Wie viele Meteoriten sich schon damals in ihr befanden, läßt sich nicht angeben, da darüber die Nachweisungen fehlen, indessen enthielt sie doch schon manche kostbare Stücke, wie ein großes prachtvolles Exemplar von dem Pallas-Eisen, das in einer Sammlung Russischer Mineralien enthalten war, die Kaiser Alexander I dem Könige Friedrich Wilhelm 3 im Jahre 1803 zum Geschenk gemacht hatte, so wie ein großes Stück von dem Durango-Eisen, welches M. von Humboldt aus Mexiko mitgebracht und dem damaligen Direktor Dietrich Karsten für die Sammlung übergeben hatte. Weiß, der nach Karstens Tode Direktor des mineralogischen Museums wurde, hatte ein großes Interesse für die Meteoriten und ließ keine Gelegenheit vorüber-

gehen, die sich ihm zur Erwerbung von Meteoriten darbot, doch fand sich dieselbe im Anfang, wo das Interesse für die Meteoriten überhaupt noch nicht so lebhaft war wie jetzt, nicht häufig. Die erste größere Bereicherung erhielt das Museum erst durch den Ankauf der Mineraliensammlung von Klaproth nach dessen im Jahre 1817 erfolgten Tode, indem sich darin nach Weglassung aller Arten, die sich später als unecht erwiesen haben, Steinmeteorit von 12 Fundörtern und Eisenmeteorit von 5 Fundörtern befanden, und mehrere derselben in mehreren Exemplaren vertreten waren. In dem im Jahre 1826 vollendeten Kataloge des Museums sind Meteorit von 31 Fundörtern aufgeführt, und zwar Steinmeteorit von 21 und Eisenmeteorit von 9 Fundörtern. Aber schon im nächsten Jahre vermehrte sich die Sammlung um mehr als das Doppelte durch das Vermächtnis Chladni's, wodurch die ganze berühmte Meteoritensammlung dieses um die Meteoritenkunde so verdienten Gelehrten dem Berliner Museum zufiel.¹ Sie bestand in Steinmeteoriten von 31 und Eisenmeteoriten von 10 verschiedenen Fundörtern, unter denen 18 neue Meteorit sich befanden.

Durch den Ankauf der Sammlung des Medizinal-Raths Bergemann im Jahre 1837 erhielt das Museum einen Zuwachs an Steinmeteoriten von 9 und von Ei-

¹Chladni starb den 3. April 1827 auf einer Reise in Breslau. Er stand in den freundschaftlichsten Beziehungen zu dem damaligen Direktor des Berliner Museums, wie überhaupt zu den Berliner Gelehrten, und dies Verhältniß hatte ihn bei dem Wunsche seine Sammlung gemeinnützig zu machen, den er in seine Testamente ausdrücklich ausgesprochen hatte, wohl besonders bewogen, seine Sammlung dem Berliner Museum zu vermachen.

fenmeteoriten von 4 Fundörtern, doch waren darunter nur 2 neue Fundörter. Die späteren Erwerbungen geschahen nun nur durch Kauf, Tausch oder Schenkung einzelner Meteorit, wobei vor Allem das große Verdienst hervorzuheben ist, welches sich M. von Humboldt durch die Schenkung so vieler ausgezeichneten Meteorit um das Museum erworben hat. Bei dem Tode des Professor Weiß im Jahre 1856 belief sich die Zahl der verschiedenen Meteoriten auf 90 sie ist seit dieser Zeit auf 176 gestiegen.² Einen großen Zuwachs erhielt sie noch in der neuesten Zeit³ durch den Ankauf einer ganzen Meteoritensammlung vom Prof. Shepard in New Haven in den Vereinigten Staaten, zu welchem die Akademie auf das liberalste die Mittel bewilligte.⁴ Die Sammlung stammte zum Teil aus der großen Meteoritensammlung des Prof. Lawrence Smith in Louisville, V. St., und enthielt neben vielem Neuen einzelne Stücke von bedeutender Größe wie ein fast vollständiges Exemplar von dem M. von New Concord von 26 Pfund und 24,3 Loth und eine große Platte von dem Toluca-Eisen mit vielen Einschlüssen, die über einen Fuß lang und einen halben Fuß breit ist.

Von vielen Seiten aufgefordert, ein Verzeichniß der in dem Berliner mineralogischen Museum befindlichen Me-

²Wobei die mir zweifelhaften Eisenmeteoriten von Scriba, Semalga, Newstead, Livingstone und Melrose, die in den Katalogen von der Wiener, Göttinger und Londoner Sammlung aufgeführt werden, nicht gerechnet sind.

³Noch vor der Lesung des dritten Theils dieser Abhandlung.

⁴Vergl. die Monatsberichte der Akademie von 1862, S. 644.

teoriten bekannt zu machen, schien es mir zweckmäßig in diesem Verzeichniß nicht, wie man gewöhnlich zu tun pflegt, die Eisen- und Steinmeteorit in der zufälligen Ordnung ihrer Fall- oder Fundzeit aufzuführen, sondern das Gleichartige zusammenstellend, sie nach ihrer mineralogischen Beschaffenheit zu ordnen. Ich fand zu einer solchen Anordnung umso mehr Veranlassung, als ich beabsichtigte, mit einem solchen Verzeichniß eine neue Aufstellung der Meteoriten des Berliner Museums vorzunehmen. Ich habe deshalb sämtliche Meteoriten des Museums genau untersucht und dazu sämtliche Stein- und Eisenmeteorit anschleifen lassen, und letztere geätzt, da man nur auf diese Weise bei den ersteren einen Überblick über die Gemengteil erhalten, bei den letzteren die Struktur erkennen kann, eine Arbeit, die lange aufhielt. Außerdem hatte ich von einem großen Teil der ersteren dünne Platten schleifen lassen, und von den geätzten Flächen der letzteren Gausenblasenabdrücke gemacht, um sie unter dem Mikroskop zu beobachten, und bin nun dadurch zu den Resultaten gelangt, die ich mir erlaube, hiermit der Akademie vorzulegen.

Systematische Anordnungen der Meteoriten sind schon von Partsch,⁵ Shepard⁶ und in der neuesten Zeit von Reichenbach⁷ versucht worden. Partsch teilt die Meteoriten

⁵Die Meteoriten oder die vom Himmel gefallen Steine und Eisenmassen im k. k. Hof-Mineralien-Kabinette zu Wien 1843, S. 162.

⁶Report on American meteorites (from the Amer. Journ. of Science and arts, 2. Ser). New Haven 1848 p. 16.

⁷Anordnung und Einteilung der Meteoriten in Pongendorffs Annalen 1859, B. 107, S. 155.

ein zuerst in Stein- und Eisenmeteorit, und letztere in normale und anomale eine Einteilung und Benennung, die Reichenbach sehr tadelt, da man bei Meteoriten von normal und anomal nicht reden könne. Vergleicht man aber die Reihung selbst, so ist diese sehr naturgemäß. Zu den anomalen rechnet er nur 4, die von Maif, Capland, Chassigny und Simonod, von denen die drei ersteren allerdings auch von besonderer Art sind. Den von Simonod kenne ich nicht, er wird von Reichenbach als Meteorit ganz verworfen.⁸ Die normalen werden in 2 Abteilungen geteilt, in solche die kein metallisches Eisen enthalten, wie a) die von Juvenas, Stannern, Konstantinopel, Jonzac, die nach der damaligen Annahme aus Augit und Labrador bestehen und b) die von Bialystock, Lou-tolar, Nobleborough und Mäffing, die außerdem noch Olivin enthalten und ein breccienartiges Ansehen haben, worauf dann die große Schaar derer folgt, die Eisen eingesprengt enthalten. Sätze Partsch die ganze erstere Abteilung noch zu den anomalen gerechnet, so wäre die Einteilung noch passender gewesen, und hätte er die Meteoriten der ersteren Abteilung ungewöhnliche, die der letzteren gewöhnliche genannt, so würden diese Ausdrücke Reichenbach vielleicht weniger Gelegenheit zum Anstoß gegeben haben. Aber die Einteilung ist doch immer noch nicht näher gerechtfertigt und zu unbestimmt.

Das Meteoreisen teilt Partsch in ästiges und derbiges

⁸U. a. O. S. 163.

das erstere erhält durch eingemengten Olivin eine schwammige Gestalt, das letztere hat eine unbestimmte Form und geringe Beimengungen. Zu den ersteren gehören die Meteoriten von Atacama, Krasnojarsk (das Pallas-Eisen) und von Brachin, zu den letzteren alle übrigen, die nun noch weiter, je nachdem sie durch ätzung mehr oder weniger deutliche oder auch gar keine Widmanstätten'schen Figuren geben, eingeteilt werden.

Die Einteilung von Shepard bezieht sich zwar hauptsächlich nur auf den amerikanischen Meteoriten, nimmt aber doch auch auf einige ausländische Rücksicht. Er teilt den Meteoriten ebenfalls zuerst ein in Eisen- und Steinmeteorit und beide dann weiter wie folgt:

J. Klasse: Eisenmeteorit.

1. Ordnung: Dehnbare und gleichartige.

(a) Sekt.: Reine (Scriba, Walker County).

(b) Sekt.: Legierte.

i. Feinkörnige (Green County, Texas, Dickson County, Burlington).

ii. Grobkörnige (De Kalb, Ashville, Guildford, Carthago).

2. Ordnung: Dehnbare und ungleichartige.

(a) Sekt.: Blasig-olivinige (Krasnojarsk).

(b) Sekt.: Blasig-pyritische (Cambria).

(c) Sekt.: Pyritisch-graphitische (Cocke County).

3. Ordnung: Spröde.

(a) Sekt.: Keine (Redford County, Randolph County).

(b) Sekt.: Legierte (Otsego County).

2. Klasse: Steinmeteorit.

1. Ordnung: Trachytische.

(a) Sekt.: Olivinige.

i. Grobkörnige (Weston, Richmond).

ii. Feinkörnige (Nobleboro, Little Piney).

(b) Sekt.: Augitisch (Juvenas).

(c) Sekt.: Chadnitisch (Bishopville).

(d) Sekt.: Kohligen (Cold Bokkeveld).

2. Ordnung: Trappartige.

(a) Sekt.: Gleichartige (Chantonmay).

(b) Sekt.: Porphyrtartige (Aenazzo).

3. Ordnung: Bimsteinartige (Waterville).⁹

Reichenbach gibt wohl den, meiner Meinung nach einzig richtigem Weg zur Einteilung der Meteoriten an, befolgt ihn aber selbst nicht. Er sagt, es wäre am natürlichsten, der Meteorit nach der Verschiedenheit der Mineralpezies, die sie enthalten, einzuteilen, da wir diese aber noch

⁹Nicht meteorisch.

zu wenig kennen, so müssen wir es so machen wie die Botaniker bei den natürlichen Systemen der Pflanzen und die Meteoriten nach der allgemeinen Ähnlichkeit reihen. Er teilt demnach dieselben in 9 Sippen und jede wieder in verschiedene Gruppen, indem er mit den eisenfreien Steinmeteoriten von Langres (Chassigny), Bishopville, Jonzac, Juvenas, Stannern, Konstantinopel anfängt, durch die eisenhaltigen zu den Eisenmeteoriten fortgeht, die noch Olivin enthalten, und mit den aus fast reinem Eisen bestehenden Meteoriten schließt. Es kann nicht fehlen, dass ein so scharfblickender Kenner der Meteoriten, wie Baron Reichenbach, nicht eine Menge neuer interessanter Zusammenstellungen macht und Beziehungen zwischen Meteorsteinen hervorhebt, die früher nicht beachtet waren sein System ist aber doch nur, wie er selbst das Verfahren der Botaniker nennt, ein „geistreiches Tatonnement“, es ist ihm derselbe Vorwurf zu machen, den er dem Partschen Systeme macht, es fehlt ihm ein Einteilungsprinzip wir scheinen doch hinreichend in der Kenntniss der Meteoriten vorgerückt, um vollständig die strengen Grundsätze in Anwendung bringen zu können, die uns bei der Einteilung der Gebirgsarten, mit denen die Meteoriten doch vollständig zu vergleichen sind, leiten. Wie man dort auf einem jeden selbstständigen Gemenge eine besondere Gebirgsart macht, so muss man es auch hier tun, und wenn man allerdings auch noch nicht vollständig alle Gemengtheil der Meteoriten genau kennt, so weiß man davon

doch so viel, um das Zusammengehörige zusammenstellen zu können.

Ich behalte zuerst die alte Einteilung in Eisen- und Steinmeteorit bei, je nachdem der Meteorit nur oder vorzugsweise aus Eisen, und zwar Nickeleisen, oder vorzugsweise aus einem Gemenge von Silicaten bestehen, in denen das Nickeleisen nur untergeordnet oder gar nicht enthalten ist.

1. Die Eisenmeteorit machen 3 Arten aus, Meteoritenarten kann man sie nennen, wie man in der Petrographie Gebirgsarten oder Gelfarten sagt.

Die 1. Art besteht aus Nickeleisen, das nur in geringer Menge mit einigen Eisenverbindungen gemengt ist ich nenne sie Meteoreisen.

Die 2. Art besteht aus demselben Meteoreisen, worin Kristalle von Olivin porphyrartig eingewachsen sind. Der von Pallas am Jenisei gefundene Eisenmeteorit war der erste der Art, den man kennen lernte er ist bekannt unter dem Namen Pallas-Eisen und bildet noch immer einen Hauptrepräsentanten dieser Art ich schlage daher vor, die ganze Art Pallasit zu nennen.

Die 3. Art ist ein körniges Gemenge von Meteoreisen und Magnetkies mit Olivin und Augit. Ich nenne sie Mesosiderit von μέσος in der Mitte stehend und σιδηρός Eisen, da sie aus einer ziemlich gleichen Menge von metallischen Eisenverbindungen und Silicaten besteht und so gewissermaßen in der Mitte zwischen den Eisen-

und Steinmeteoriten steht.

2. Die Steinmeteoriten sind in 7 Arten zu teilen, für die ich die folgenden Namen vorschlage:

1. Chondrit (von $\chi\omicron\nu\delta\rho\omicron\varsigma$, die kleine Kugel). Sie ist die erste und hauptsächlichste Art, die den größten Teil der Steinmeteoriten enthält. Sie ist durch kleine Kugeln ausgezeichnet, die aus einem noch nicht bestimmten Magnesia-Silicat bestehen und in einem feinkörnigen Gemenge eingemengt sind, das aus Olivin, Chromeisenerz, einer schwarzen noch zu bestimmenden Substanz, sowie aus Nickeleisen und Magnetkies besteht.

2. Howardit zu Ehren Howards benannt, dem wir die erste Analyse eines Meteorsteins verdanken ein feinkörniges Gemenge von Olivin mit einem weißen Silicat, möglicher Weise Anorthit, und mit einer geringen Menge von Chromeisenerz und Nickeleisen. Sie enthält die Meteorsteine von Loutolar, Bialystock und Mässing u. s. w.

3. Chassignit, von Chassigny, dem Gallorte des einzigen bekannten Meteoriten dieser Art ein feinkörniger eisenreicher Olivin mit sparsam eingemengten kleinen Körnern von Chromeisenerz.

4. Chladnit nach Chladni benannt ein Gemenge von Shepardit (Mg_2Si_3) mit einem noch näher zu bestimmenden Tonerdehaltigen Silicate mit geringen Mengen von Nickeleisen, Magnetkies und einigen anderen noch zu bestimmenden Substanzen. Hierher gehört auch nur ein

Meteorit, der von Bishopville.¹⁰

5. Shalkit, der Meteorstein von Shalka, ein körniges Gemenge von vorwaltendem Olivin mit Shepardit und Chromeisenerz.

6. Die kohligen Meteorit, wie von Bokkeveld und Mais, die ich nicht genauer untersucht habe und für die ich daher noch einen eigenen Namen auf Setze.

7. Eukrit von *ΕΥΚΡΙΤΟΣ* wohl bestimmbar, da die mineralogische Beschaffenheit dieser Art bis auf einige Nebendinge ganz klar ist, und ihre wesentlichen Gemengtheile vollkommen bestimmbar sind. Ein hauptsächlich aus Augit und Anorthit bestehendes körniges Gemenge mit einer geringen Menge Magnetkies, meistens noch geringerer Menge Nickeleisen, zuweilen mit kleinen, näher zu bestimmenden tafelartigen Kristallen (Juvenas) und mit etwas Olivin (Petersburg, V. St.). Es gehören hierhin die Meteoriten von Juvenas, Stannern, Jonzac und Petersburg.

¹⁰Mit Chladnit hat zwar Shepard, der diesen Meteorit zuerst untersucht und beschrieben hat, schon das in ihm vorkommende Magnesia-Silicat bezeichnet, doch schien es mir zweckmäßiger, nach Chladni, der sich um die Meteoritenkunde so viele Verdienste erworben hat, einen Meteoriten, als ein Mineral zu benennen, wenn sich dieses auch bis jetzt nur in einem Meteoriten gefunden hat. Ich möchte dann weiter vorschlagen, den bisherigen Chladnit: Shepardit zu nennen, der zwar auch schon einer in diesen Meteoriten sparsam vorkommenden Substanz gegeben ist, die nach Shepard Schwefelchrom ist, die indessen doch in ihren Eigenschaften noch erst sehr wenig gekannt ist. Vorschläge, mit denen Hr. Shepard selbst sich einverstanden gegen mich erklärt hat.

I Eisenmeteorit.

Die ersten bestimmten Angaben über die Natur des Meteoreisens haben wir von Howard im Jahre 1802 erhalten, der bei Gelegenheit der chemischen Analyse des 1798 bei Benares in Bengalen gefallenen Meteorsteins die merkwürdige Entdeckung machte, dass das in demselben eingesprengte Eisen Nickel enthalte.¹¹ Er fand darin 35 pC. und einen ähnlichen Gehalt in andern gediegenen Eisenmassen, die für meteorisch angesehen wurden, in dem Eisen von Otumpa in Brasilien, von Krasnojarsk in Sibirien (dem Pallas-Eisen), dem Eisen aus Böhmen und vom Senegal.

Klaproth bestätigte später den Nickelgehalt bei der Untersuchung des Meteoreisens von Agram und Ellbogen, wenngleich er die Menge darin weit geringer fand (nur 3,5 und 2,5 pC.), und man war nun seit der Zeit gewohnt, den Nickelgehalt als ein charakteristisches Kennzeichen des Meteoreisens zu betrachten, und bei zufällig auf der Oberfläche der Erde gefundenen Eisenmassen ihren meteorischen Ursprung erst dann anzunehmen, wenn die chemische Untersuchung einen Gehalt an Nickel nachgewiesen hatte, eine Annahme, wozu man auch jetzt noch berechtigt ist, da man noch nie ein Meteoreisen ohne Nickelgehalt gefunden hat. Tellurisches gediegenes Eisen enthält keinen Nickel, ist überhaupt eine außerordentliche

¹¹Philosophical transactions von 1802 und darauf in Gilberts Annalen.

Seltenheit und wohl zufällig nur durch einen Reduktionsprozess entstanden.

Später fand Stromeyer in dem Meteoreisen neben dem Nickel etwas Kobalt, das ja auch in den tellurischen Mineralien so häufig das Nickel zu begleiten pflegt und darauf auch etwas Kupfer, und Laugier in dem Meteoreisen von Krasnojarsk und Brachin etwas Chrom, 0,5 pC., das aber wie das in den Meteorsteinen vorkommende, wo es Laugier schon früher gefunden hatte, von eingemengtem Chromeisenerz herrührt.

Am meisten bereichert wurde unsere Kenntniss von der chemischen Beschaffenheit des Meteoreisens durch die genauen Analysen derselben von Berzelius, die er zuerst auf Veranlassung des Grafen Caspar Sternberg mit dem in Böhmen aufgefundenen Eisen von Bohumilitz¹² und dann bei seiner großen Arbeit über die Meteoriten überhaupt, die durch die übersendung der 1833 bei Blansko in Mähren gefallenen Meteorsteine durch Baron von Reichenbach veranlaßt wurde, mit dem Meteoreisen von Krasnojarsk (dem Pallas-Eisen) und dem von Elbogen¹³ angestellt hatte. Er schied durch Behandlung des Meteoreisens mit verdünnter Salpetersäure einen darin löslichen und einen anderen darin unlöslichen Teil, und fand auf diese Weise bei dem Eisen von Bohumilitz (a), Krasnojarsk (b), und Elbogen (c):

¹²Poggendorffs Annalen von 1833 B. 27, S. 118.

¹³U. a. O. von 1834 B. 33, S. 123.

	a	b	c
Eisen	93,775	88,042	88,231
Nickel	3,812	10,732	7,517
Kobalt	0,213	0,455	0,762
Magnesium	„,„	0,050	0,279
Mangan	„,„	0,132	Spur
Zinn und Kupfer	„,„	0,066	Spur
Kohle	„,„	0,043	„,„
Schwefel	„,„	Spur	Spur
Unlösliches	2,200	0,480	2,211
	100,000	100,000	100,000

Der in verdünnter Salpetersäure unlösliche Rückstand bestand aus metallischen Körnern und Schüppchen, die schwer zu Boden liegen, und aus einer feinen verteilten schwarzen Kohleähnlichen Masse, die sich leicht in der Flüssigkeit aufschlämmen lässt. Die ersteren waren merkwürdiger Weise Phosphormetalle und bestanden aus

Eisen	65,987	48,67	68,11
Nickel	15,008	18,33	17,72
Magnesium	„,„	9,66	17,72
Phosphor	14,023	18,47	14,17
Kiesel	2,037	„,„	„,„
Kohle	1,422	„,„	„,„
	98,477	95,13	100,00

Die letztere, die beim Erhitzen rauchte und sodann verglimmt, wurde nur bei dem Pallas-Eisen quantitativ untersucht und bestand hier aus

Eisen	57,18
Nickel	34,00
Magnesium	4,52
Zinn und Kupfer	3,75
Kohle	0,55

Eine Spur von Phosphor, die Berzelius fand, glaubt er umschlossenen Teilen der Phosphorverbindung zu schreiben zu müssen. Bei dem Rückstand aus dem Bohumilitz-Eisen wurden auch noch etwas Kiesel und Chromeisenerz gefunden. Dieser feinere Teil des Rückstands ist daher von dem schwereren wesentlich verschieden zusammengesetzt.

Durch Berzelius wurden also in dem Meteoreisen 6 neue Stoffe aufgefunden: Phosphor, Zinn, Mangan, Magnesium, Kiesel und Kohle, von denen der Phosphor ganz besonders bemerkenswert ist, da solche Phosphormetalle, wie sie in dem Meteoreisen hiernach enthalten sind, unter den tellurischen Mineralien nicht bekannt sind.

Nach Berzelius wurden nun noch Analysen von andern Meteoreisenmassen und von andern Chemikern nach denselben oder ähnlichen Methoden gemacht, die aber ganz ähnliche Resultate gegeben haben.¹⁴ In allen wurde ein in verdünnter Säure unlöslicher, hauptsächlich auf

¹⁴Vergl. die Aufzählung derselben in Kammelsberg's Mineralchemie, S. 902.

Phosphornickeleisen bestehender Rückstand erhalten, derselbe war wie bei Berzelius stets nur in sehr geringer und in sehr veränderlicher Menge enthalten, und außerdem waren die Verhältnisse von Phosphor gegen Eisen und Nickel so verschieden, dass sich eine gemeinschaftliche Formel für die chemische Zusammensetzung dieser Verbindung nicht aufstellen lässt.¹⁵ Diesem unlöslichen Rückstand hat Saidinger bei Gelegenheit der von Patera ausgeführten Analyse des Meteoreisens von Arva, worin derselbe in verhältnismässig großer Menge enthalten ist, den Namen Schreibersit gegeben¹⁶ zu Ehren des früheren Direktors des kaiserlichen Mineralienkabinetts in Wien, der sich um die Meteoritenkunde durch die Herausgabe seiner Beiträge zur Geschichte und Kenntniss meteorischer Stein- und Metallmassen verdient gemacht hat.

Aber schon viel früher, als Berzelius durch seine chemischen Untersuchungen die gemengte Beschaffenheit des Meteoreisens dartat, hatte sie von Widmanstätten in Wien auf eine andere Weise bewiesen. Derselbe zeigte nämlich schon 1808, dass wenn man an dem Meteoreisen angeschliffene und polierte Flächen mit einer schwachen Säure ätzt, gewisse Figuren hervortreten, die man seitdem die Widmanstädtenschen Figuren genannt hat. Die

¹⁵Es geht dies aus den Berechnungen von Kammelsberg hervor, wonach bei den verschiedenen Analysen auf 1 Atom Phosphor 2, 3 1/2, 5, 6, 8, 14, 15, 18, 30 Atome Metall kommen. (A. a. O. S. 948) Es scheint aber nicht, dass man die beiden Arten des Rückstandes, die Berzelius wohl unterschieden, getrennt hat.

¹⁶österreich. Blätter für Lit. 1847, N. 175, S. 644 und N. Jahrbuch für Min. von 1848, S. 698.

Fläche, die vor dem ätzen ganz gleichartig aussieht, oder nur bei höchster Politur und nach dem Anhauchen schwache Andeutungen der Figuren gibt, erscheint nun überall mit schmalen, glanzlosen, unter einander parallelen Streifen bedeckt, die nach verschiedenen Richtungen gehend, sich unter verschiedenen schiefen Winkeln durchneiden, von dünnen, hervortretenden, metallisch glänzenden Leisten eingefasst werden und dunklere matte Felder einschließen, was alles eine sehr komplizierte Struktur des Meteoreisens anzeigt. Besonders schön fielen diese Figuren auf dem großen Stücke auf, das 1812 von der Elbogener Eisenmasse abgeschnitten und nach Wien gebracht war. Da die schmalen einfassenden Leisten, die wenig oder gar nicht von der verdünnten Säure angegriffen werden, bei der ätzung auf der übrigen Masse etwas hervortreten, so kam Widmanstätten auf die Idee, die geätzten Eisenmassen wie einen Schriftsatz in der Buchdruckerpresse abdrucken zu lassen, was auch vollkommen gelang. Er konnte dadurch vollkommen naturgetreue Abbildungen liefern, wie sie die Kunst nicht darzustellen vermag. V. Schreibers beschrieb in dem eben genannten Werke¹⁷ die einzelnen Teile des Meteoreisens, die Streifen, Einfassungsleisten und Zwischenfelder, und gab auch einen Abdruck von der geätzten Fläche der großen Elbogener Masse des Wiener Mineralien-Kabinetts die tieferen Stellen sind darin weiß und nur die höheren Stellen, die Leisten, schwarz, zum

¹⁷ Beiträge etc. S. 70, vergl. auch Partsch Meteoriten, S. 100.

Teil auch die Zwischenfelder, die oft wieder gestreift erscheinen. Auch von andern Eisenmassen ließ er Abdrücke machen, die später herausgegeben werden sollten, wozu es aber nicht gekommen ist, und die dann nur an einzelne Personen verteilt wurden. Nach v. Schreibers wurden dergleichen Abdrücke nun auch von andern hergestellt, von Partsch in seine Werke die Meteoriten, von Zaidinger in den Sitzungsberichten der Wiener Akademie, von mir selbst in Pongendorffs Annalen u. s. w. Außerordentlich schön sind die Abdrücke in den neuesten Abhandlungen von Zaidinger, die die Figuren des Meteoreisens von Sarepta und Urva darstellen.¹⁸

Indessen geben nicht alle Eisenmeteorit Widmanstätten'schen Figuren, und namentlich ist dies der Fall bei der im Jahre 1847 bei Braunau gefallenen Eisenmasse, bei welcher Zaidinger¹⁹ die merkwürdige Entdeckung machte, daß sie in ihrer ganzen Masse nach denselben drei untereinander rechtwinkligen Richtungen parallel den Flächen des Hexaeders spaltbar sei. Es waren zwei Massen gefallen, die beide in die Hände des Prälaten vom Kloster zu Braunau Hrn. Kotter gelangten, der die größere, 42 Pfd. 6 Lth. schwere Masse zerschneiden ließ und einzelne Stücke davon den verschiedenen Museen als Geschenk übersandte.²⁰ An dem Stücke, welches das

¹⁸ Sitzungsberichte der kaiserl. Akad. d. Wiss. vom 24. Juli 1862.

¹⁹ Berichte der Versammlungen der Freunde der Naturwissenschaften in Wien, 1847 und darauf in Pongendorff Ann. 1847 B. 72, S. 580.

²⁰ Auch das Berliner Museum erhielt auf diese Weise ein ausgezeichnet schönes Stück, 2 Pfund 21,3 Loth schwer.

F. Mineralien-Kabinett in Wien erhielt, machte Zaidinger die obige Beobachtung. Es war wie die übrigen zum Teil durchschnitten und die weitere Trennung durch Zerreißung hervorgebracht, so daß also stellenweise der natürliche Bruch sichtbar war. Da die Spaltungsflächen auf der ganzen Bruchfläche und demnach auch wahrscheinlich durch das ganze Stück in gleicher Richtung fortgehen, so ist das ganze Stück und so auch die ganze Masse, von der es abgeschnitten, ein Stück eines Individuums, eines Kristalls, dessen äußere Form nicht mehr wahrgenommen werden kann, weil er beim Durchzuge durch die Luft zerplatzt und die einzelnen Stücke an der Oberfläche abgeschmolzen sind, dessen innere Struktur in den Stücken aber erhalten ist. Zaidinger ließ das erhaltene Stück anschleifen und ätzen es entstanden nun keine Widmanstätten'schen Figuren, aber andere gerade und untereinander parallele Linien nach mehreren Richtungen wurden sichtbar, die nachher von Neumann²¹ ihrer Richtung nach sorgfältig beschrieben und gedeutet wurden, worauf ich später zurückkommen werde.

Sehr wichtige und interessante Untersuchungen über die Struktur des Meteoreisens hat nun in der letzten Zeit der Baron von Reichenbach,²² gemacht. Er unterscheidet bei den Eisenmeteoriten, die Widmanstätten'schen Figuren geben, vier Gemengtheile, die durch die Ätzung ei-

²¹Naturwissenschaftliche Abhandl. gesammelt von Zaidinger 1849 B. 3, Abt. 2, S. 45.

²²Pongendorff Ann. 1861 B. 114, S. 99, 250, 264, 477.

ner angeschliffenen Fläche sichtbar werden und die er mit dem Namen Balkeneisen oder Kamazit, Bändeisen oder Tänit, Fülleisen oder Plessit und Glanzeisen oder Lamprit bezeichnet. Das Balkeneisen bildet auf der geätzten Fläche die unter einander parallelen Streifen, die sich unter schiefen Winkeln (von 30, 60 und 120 Graden) durchschneiden und nimmt somit den größten Raum ein es wird durch ätzung grau und glanzlos und zeigt sich nun mit einer Menge unter einander paralleler Linien nach Art des Braunauer Eisens bedeckt, die Reichenbach Schraffirungslinien nennt und für Andeutungen von Spaltungsflächen hält in vielen Fällen erscheint es aber selbst wieder körnig, wie namentlich in dem Eisen von Ruffs mountain. Das Bändeisen faßt die Streifen des Balkeneisens ein und bedeckt sie in papierdünnen Blättern zu beiden Seiten es wird von der verdünnten Säure schwach rötlichgelb gefärbt, sonst wenig oder gar nicht angegriffen, und ragt daher auf der geätzten Fläche über dem Balkeneisen leistenartig etwas hervor. Das Fülleisen erfüllt die drei oder vierseitigen Felder, die von dem Balkeneisen eingeschlossen werden es wird von der ätzung wie das Balkeneisen angegriffen und erhält dabei eine noch dunkle graue Farbe, wie dieses. Es ist in manchen Abänderungen wie in dem Eisen von Ruffs mountain gar nicht vorhanden, füllt auch häufig die Felder nicht allein aus, sondern enthält oft noch eine große Menge Blättchen von Bändeisen, die in untereinander paralleler Richtung enge nebeneinander

und bei vierseitigen Feldern gewöhnlich zwei parallelen Seiten, oft aber auch zum Teil den beiden andern parallel liegen, in welchem letzteren Fall die Blätter in einer Diagonale des Vierecks aneinandergrenzen. Reichenbach nennt diese die Zwischenfelder auffüllenden Blätter des Bandedeisen Kämme. Das Glanzeisen liegt in einzelnen länglichen Körnern und Streifen in der Mitte des Balkeneisens es wird durch die verdünnte Säure gar nicht angegriffen und behält den vollen Glanz und die lichte, stahlgraue fast zinnweiße Farbe, die es durch die Politur der Fläche erhalten hat. Es findet sich nicht in allen Eisenmeteoriten, sehr ausgezeichnet in dem von Lenarto und Urva.

Reichenbach prüfte diese 4 Eisenarten noch weiter nach einer Methode, die schon Widmanstätten angewandt hatte, durch das Anlaufen in der Hitze. Er zeigte, dass das Balkeneisen zuerst anläuft, dann das Fülleeisen und zuletzt das Band- und Glanzeisen. Da nun auch das erstere von der Säure am leichtesten, die letzteren am schwersten angegriffen werden, so sieht man, dass die Wirkungen der Hitze und der Säure gleichen Schritt halten, wie denn auch beide Erscheinungen auf stärkerer oder schwächerer Verwandtschaft zum Sauerstoff beruhen. Bei einer Hitze, bei welcher das Balkeneisen schon dunkelblau geworden ist, erscheint das Fülleeisen bläulichrot und das Bandedeisen goldgelb. Stahl läuft aber bekanntlich bei 230° C. gelb, bei 263° purpurrot, bei 290° blau an. Die Hitze also, die das Balkeneisen schon blau macht, färbt erst das Fülleeisen

purpurrot und das Bandedeisen goldgelb.

Eine vollständige Trennung sämtlicher Gemengtheile für die chemische Untersuchung konnte Reichenbach nicht bewerkstelligen, doch glückte es ihm wenigstens einigermaßen für einen derselben, für das Bandedeisen. Manche dieser Eisenmeteoriten, wie namentlich der von Cosby Creek, die vor ihrer Auffindung vielleicht lange Zeit in der feuchten Erde gelegen haben, sind nämlich an der Oberfläche sehr stark oxydiert und zertheilen sich hier parallel den Blättern des Bandedeisens in Platten, welche Zertheilung durch leises Sämmern noch vollständiger bewirkt werden kann. Die oxydierten Platten des Bandedeisens sind aber hier mit papierdünnen Blättern des Bandedeisens bedeckt, die sich nun mit Leichtigkeit von dem Bandedeisen ablösen und so in hinreichender Menge zur Analyse gewinnen lassen.²³ Reichenbach verfuhr so mit dem Eisen von Cosby das gesammelte Bandedeisen untersuchte er zuerst in Rücksicht des spezifischen Gewichtes, er fand dasselbe 7,428, etwas größer als das spezifische Gewicht der ganzen Masse, das 7,260 beträgt, es wurde sodann von seinem Sohne Reinold v. Reichenbach analysiert, der zugleich auch eine Analyse der ganzen Masse machte. Er fand²⁴ in dem Bandedeisen (a) und in der ganzen Masse nach 2 Analysen (b) und (c):

²³Diese Blättchen von Bandedeisen können so zuweilen von bedeutender Größe erhalten werden so beschreibt Reichenbach ein Stück von dem Cosby-Eisen in seiner Sammlung das mit einem Blatte Bandedeisen bedeckt ist, das eine Länge von 3 Zoll bei einer Breite von 2 Zoll hat.

²⁴Vergl. Pongendorffs Ann. 1861 B. 114, S. 258.

	a	b	c
Eisen	85,714	90,125	89,324
Nickel	13,215	9,786	10,123
Kobalt	0,550	9,786	0,422
Schwefel	0,226	Spur	Spur
Phosphor	0,295	0,089	0,131
	100	100	100

Die Analyse gab also in dem Bandeisen einen etwas größer Nickelgehalt, auch etwas mehr Schwefel und Phosphor und dafür weniger Eisen als in der ganzen Masse, welches Verhältniß gegen die übrigen Gemengtheil sich noch etwas größer stellen würde, wenn man bei der Analyse der ganzen Masse das Bandeisen hätte entfernen können. Reichenbach glaubte indessen durch diese Analyse noch keine völlige Aufklärung über die chemische Beschaffenheit des Bandeisens erhalten zu haben, da er bei der Besichtigung desselben unter dem Mikroskop fand, daß noch eine Menge anders gearteter Körperchen in demselben eingelagert waren.

In den Eisenmeteoriten, die keine Widmanstätten'schen Figuren geben, hat nach Reichenbach die eine oder die andere dieser Eisenarten überhandgenommen und die andern kommen dann nur ganz unregelmäßig und untergeordnet und zum Theil auch gar nicht darin vor. So besteht das Eisen von Braunau fast nur aus Balkeneisen, und das Eisen vom Cap der guten Hoffnung und von Kasgata ist

Reichenbach geneigt, als fast ganz aus Fülleisen bestehend anzunehmen.

Die meisten Abänderungen des Meteoreisens enthalten aber nun noch einen andern Gemengtheil, feine nadelförmige Kristalle oder Nadeln, wie sie Reichenbach Kurzweg nennt. Wöhler²⁵ beobachtete sie zuerst bei dem Meteoreisen von einem unbekannten Fundort²⁶ sowohl auf dessen polierter und geätzter Fläche, als auch in dem Rückstande bei seiner Behandlung mit verdünnter Salpetersäure, wo sie unter dem Mikroskop kenntlich wurden. Reichenbach zeigte,²⁷ dass sie in den meisten Eisenmeteoriten enthalten sind und bei der Ätzung einer polierten Fläche derselben zum Vorschein kommen, wobei sie einen ausgezeichneten Parallelismus durch die ganze Masse zeigen. Ihre Länge überschreitet selten 2 Linien. Reichenbach hält sie für eine vollkommenere Ausbildung des Bandedisens.²⁸

Außer den genannten, vorzugsweise aus metallischem

²⁵Annalen der Chem. u. Pharm. B. 81, S. 254.

²⁶Reichenbach hält dies Meteoreisen für das von Santa Rosa in Columbien, da es aber Widm- anstattenschen Figuren gibt, stimmt es wenigstens nicht mit dem überein, welches Bouffingault von dort mitgebracht und an v. Humboldt geschenkt hat.

²⁷Vergl. Poggendorff 1862, B. 115, S. 148.

²⁸Zu diesen Einmengungen würden auch noch die kleinen Eisenkugeln zu zählen sein, die ich zuerst und dann ausführlich Reichenbach beschrieben (Poggendorff Ann. 1861 B. 113, S. 187 und B. 115, S. 152), und die auch auf der geschliffenen Fläche in ihren Durchschnitten sichtbar werden sollen. Die Annahme von solchen Kugeln beruht aber, wie ich mich jetzt überzeugt habe, auf einem Irrtum. Die angeblichen runden Kugeln sind nichts anderes als Stellen, die beim Ätzen durch eine ansitzende Luftblase vor dem Angriff der Säure geschützt waren. Die Luftblase bildete sich durch die Art, wie ich das Meteoreisen ätzte und die darin bestand, dass ich dasselbe mit der polierten wohl gereinigten Fläche in die verdünnte Säure tauchte und darin eine halbe bis eine ganze Minute hielt, wobei dann öfter eine Luftblase an der Fläche sitzen blieb, die den Angriff der Säure verhinderte. Wenn man die Fläche vorher mit Wasser nass macht oder die Fläche nicht mit einem Male unter die Oberfläche der Säure bringt, sondern erst mit einer Seite und sie dann mehr und mehr neigt, bis sie ganz in Wasser eingetaucht ist, so bleiben keine Luftblasen hängen. Daher kommt es, dass, wie Reichenbach erwähnt, er die Eisenkugeln nur bei den Stücken des Berliner Museums und nicht in den Stücken seiner eigenen Sammlung gesehen hatte.

Eisen bestehenden Einnengungen kommen in den Eisenmeteoriten noch andere, theils gröbere theils feinere, mehr oder weniger häufig vor. Zu den ersteren gehören Schwefeleisen, Grafit und besonders Olivin.

Das Schwefeleisen ist nach den Untersuchungen von Smith und Kammelsberg kein Magnetkies, wie man bisher angenommen hatte, sondern einfach Schwefeleisen, FeS, Troilit, wie es Zaidinger zu nennen vorgeschlagen hat²⁹ also eine Verbindung, die unter den Mineralien der Erde bisher noch nicht bekannt ist. Es besteht nach Kammelsberg³⁰ in zwei Abänderungen aus dem Eisen von Seelästen (a) und Sevier County (b) und nach der Berechnung nach der Formel (c) aus

	a	b	c
Eisen	63,41	62,22	63,64
Nickel	„,	1,76	„,
Mangan	0,64	„,	„,
Schwefel	35,91	36,01	36,36
	99,96	99,99	100,0

Es enthält also bald Nickel (Schwefelnickel) bald ist es, obgleich mitten in dem nickelhaltigen Meteoreisen vorkommend, davon frei, wie der Olivin in dem Pallas-Eisen

²⁹Zur Erinnerung an den Berichterstatter des Meteoritenfalls von Albareto bei Modena 1766, Domenico Troilit, der schon lange vor Chladni die Tatsächlichkeit der Meteoritenfälle bewies, freilich ohne seiner Meinung Geltung verschaffen zu können. Vergl. Sitzungsbericht d. P. Akad. der Wiss. März 1863.

³⁰Monatsber. d. P. Akad. d. Wiss. 1864, S. 29.

(s. weiter unten), doch scheint das erstere häufiger zu sein, da auch Smith in dem Troilit aus dem Meteoreisen von Tazewell etwas Nickel angibt.

Der Troilit ist bis jetzt in dem Meteoreisen nur derb vorgekommen, in mehr oder weniger großen Körnern und unregelmäßigen Massen, zuweilen in der Form von Zylindern von mehr als 1 Zoll Größe und mehreren Linien Dicke, wie Reichenbach beobachtet hat. Er ist im Bruch uneben, zeigt aber öfter dünnchalige Zusammensetzungstücke, wie dies öfter beim Magnetkies, z. B. von Bodenmais vorkommt tombakbraun, metallisch glänzend, spezifisches Gewicht 4,787 (Seeläsgen), 4,817 (Sevier County). Dieß hohe spezifische Gewicht unterscheidet ihn von dem Magnetkiese, dessen Gewicht nicht über 4,623 hinaufzieht. Ebenso unterscheidet er sich durch sein Verhalten gegen Chlorwasserstoffsäure, indem er sich darin ohne einen Rückstand von Schwefel auflöst. Nickeleisen, Chromeisenerz und Grafit kommen öfter in ihm eingemengt vor, doch ist er zuweilen auch davon ganz frei, wie die Analyse des Troilit von Seeläsgen durch Rammelsberg beweist.

Wenn es so erwiesen ist, daß einfach Schwefeleisen in dem Meteoreisen vorkommt, so bleibt es doch noch aufzumachen übrig, ob alles Schwefeleisen in demselben von derselben Art sei oder ob neben diesen nicht auch Magnetkies vorkommt. In den Steinmeteoriten ist, wie bekannt, das Vorkommen dieses letzter nicht zweifelhaft, da, wenn

darüber auch noch keine chemischen Untersuchungen angestellt sind, das Schwefeleisen in dem Meteorstein von Juvenas kristallisiert vorkommt, und an der Kristallform als Magnetkies erkannt werden kann. Ist es daher möglich, dass dieser auch in den Eisenmeteoriten vorkommt, so ist dies doch noch nicht erwiesen, wie auf der anderen Seite auch das Vorkommen von einfach Schwefeleisen in den Steinmeteoriten nicht bewiesen ist ich werde daher bis auf Weiteres das Schwefeleisen der Eisenmeteorit, auch wo es noch nicht untersucht ist, als Troilit und das der Steinmeteorit als Magnetkies aufführen. Der Grafit findet sich in kleinen abgerundeten, im Innern aus dicht zusammengehäuften Schüppchen bestehenden Parthien bis zu der Größe einer Haselnuss oder Walnuss, zuweilen aber auch, wie Zaidinger bei dem Eisen von Urva beobachtete³¹ in Pseudomorphosen.³² Der Olivin findet sich in einzelnen abgerundeten Körnern in manchen Abänderungen in großer Menge, wie namentlich in dem Meteoreisen, das Pallas 1776 am Jenisei im östlichen Sibirien gefunden hatte. Biot³³ schloss aus dem optischen Verhalten der

³¹Pongendorff Ann. 1846 B. 67, S. 437.

³²Zaidinger glaubte darin die Form einer Kombination des Hexaeders mit dem Pentagondodekaeder zu erkennen und nimmt daher an, dass die Pseudomorphosen aus Eisenkies entstanden wären, eine Ansicht, die ich jedoch nicht teilen möchte, da Eisenkies mit Sicherheit in den Meteoriten bis jetzt nicht beobachtet ist, und die Pseudomorphosen selbst, die Hr. Zaidinger die Güte hatte, mir zur Ansicht zu schicken, mir mehr die Form eines Hexaeders mit zu geschärften als mit schief abgestumpften Kanten zu haben schienen. Man kann nun aber fragen, worauf die Pseudomorphosen dann entstanden wären? Am nächsten liegt hier nun wohl die Annahme, dass dies der Diamant gewesen sei wenn aber auch diese Annahme durch die Form der Pseudomorphose und die Möglichkeit der Bildung gerechtfertigt wird, so findet sie doch darin eine große Schwierigkeit, dass eben Diamanten in den Meteoriten bisher noch nicht beobachtet sind.

³³Bulletin des sciences, par la soc. philomatique. 1820 p. 89.

Olivin-Körner, dass dieselben wirkliche Kristalle wären, und ich beobachtete,³⁴ dass die Körner, wie wohl meistens, ganz rund, wo sie frei im Eisen liegen, doch schon einzelne sehr glänzende Flächen und in seltenen Fällen sogar in großer Menge enthalten. Außerdem Pallas-Eisen enthalten auch noch das Meteoreisen von Brachin (Gouv. Minsk) und von der Wüste Atacama und andere solche Kristalle.

Wo aber diese Einschlüsse vorkommen, sind sie stets, wie Reichenbach hervorhob, von einer Hülle von Balkeneisen umgeben, und wenn sie sich in einem Meteoriten, der Widmanstätten'schen Figuren gibt, finden, so fangen diese immer erst in einer gewissen Entfernung, die 1 bis 3 Linien beträgt, an, sich regelmäßig zu entwickeln. Dies zeigt sich besonders schön bei den Olivin-Einschlüssen. Sind sie in großer Menge vorhanden, wie in Pallas-Eisen und in dem Eisen von Brachin und Atacama, so dass sie oft nur wenig Raum zwischen sich lassen, so wird dieser von dem Balken-, Band- und Fülleisen meistens ganz ausgefüllt, und zwar so, dass zuerst an dem Olivin sich eine dünne Lage von Balkeneisen anlegt, dann eine viel dünnere Lage von dem Bandeisen folgt und zuletzt das Fülleisen den inneren Raum einnimmt, wie man dies auf einer durch ein solches Meteoreisen gelegten Schnittfläche, die man geätzt hat, sehr gut sehen kann. Sind die Räume zwischen den Olivinkristallen größer, so bilden sich in dem Füll-

³⁴Pongendorff Ann. 1825 B. 4, S. 186.

eisen die Widmanstättenschen Figuren bei den genannten Meteoriten sieht man jedoch diese nur selten, aber bei dem Eisen von Steinbach und Rittersgrün, wo die Olivine kleiner sind und die Eisenmasse zwischen ihnen größer ist, sind auch die Widmanstättenschen Figuren größer, umso mehr als auch nun die Einfassung des Olivins durch das Balkeneisen schmaler ist.

Die Widmanstättenschen Figuren waren früher in den Olivinhaltigen Eisenmeteoriten ganz übersehen, bis sie Partsch in dem Eisen von Steinbach entdeckte,³⁵ der dadurch auf den gleichen Ursprung von vielen Stücken Meteoreisen, die in den verschiedenen Sammlungen mit der Angabe von verschiedenen Fundörtern aufgeführt waren, schloß. Sie wurden nachher auch von Reichenbach beschrieben.

Zu den feiner Einnengungen, die sich in den Eisenmeteoriten finden, gehören eine Menge kleiner mikroskopischer, meist farbloser, doch auch farbiger glänzender Steinchen von mehr als Quarzhärte, die Wöhler außer dem Schreibersit als Rückstand bei der Auflösung des Eisens von Rastgata erhielt, jedoch nicht weiter untersuchte und einige kleine Quarzkristalle, die ich in dem Eisen von Toluca beobachtete³⁶ und die noch so groß und glänzend waren, daß ich ihre Winkel mit Genauigkeit bestimmen konnte. Sie steckten zwar nur in der äußern oxydierten

³⁵Die Meteoriten, S. 91.

³⁶Pongendorff Ann. 1861 B. 113, S. 184.

Rinde, doch so, dass man nicht daran zweifeln konnte, dass sie sich in dem Meteoreisen gebildet hatten und nicht erst später hineingekommen waren.

Alle diese Eisenmeteorit, die man zufällig auf der Oberfläche der Erde findet, sind mit solcher Rinde von Eisenorydhydrat umgeben, die sich erst durch Oxydation gebildet hat. Diese Oxydation geht aber in der Regel nicht weit, und die so entstandene Rinde schützt die Eisenmeteorit vor ihrer Zerstörung und bewirkt, dass sie sich Jahrtausende weiter unverseht erhalten. Sie ist die Ursache, dass die Eisenmeteorit, die nur so selten fallen, dass man nur die Fallzeit von dreien kennt, doch häufig gefunden werden, so dass man jetzt in den Sammlungen mehr als halb so viel Eisen wie Steinmeteoriten hat. Die Eisenmeteoriten, welche man hat fallen sehen und unmittelbar nach ihrem Falle gesammelt hat, wie die von Agram und Braunau, haben keine solche Rinde von Brauneisenerz die rundlichen Erhabenheit und Vertiefungen, die sich überall an der Oberfläche derselben finden, sind, wie Reichenbach gezeigt hat, mit einem dünnen überzuge von Magneteisenerz bedeckt, der sich bei dem Durchzuge durch die Luft an der Oberfläche durch Schmelzung und Oxydation bildet,³⁷ und so äußerst dünn ist, weil das gebildete Magneteisenerz beim Schmelzen abtropft und nur das wenigste durch Adhäsion haften bleibt. Unter diesem überzuge findet sich dann eine 1 bis 1 Linien dicke Lage,

³⁷Pongendorff Ann. 1858 B. 103, S. 637. Reichenbach spricht hier von Eisenorydul, was wohl nur heißen soll Oxydorydul oder Magneteisenerz.

in welcher das Eisen ganz körnig geworden ist, wie auch schon Reichenbach bei dem Eisen von Braunau beobachtet hat³⁸ und auch in den Abdrücken dieses Eisens von Sindinger zu sehen ist,³⁹ was beweist, dass das Eisen vor der Oxydation seinen Aggregatzustand ändert. Dass sich auf der Oberfläche dieser Eisenmassen beim Liegen in und auf der feuchten Erde nicht bloß Eisenorydhydrat, sondern auch Magneteisenerz bildet, hat Krantz gezeigt,⁴⁰ der auf der Oberfläche des Eisens von Toluca oktaedrische Kristalle dieser Substanz beobachtet hat.

I.I Meteoreisen.

Das Meteoreisen von den verschiedenen Orten, wo man es zufällig gefunden oder hat fallen sehen, ist von verschiedener Art. Diese Massen sind:

- a) nur Stücke eines Individuums oder eines Kristalls ohne schalige Zusammensetzung,
- b) Aggregate grobkörniger Individuen, ebenfalls ohne schalige Zusammensetzung,
- c) Individuen mit schaligen Zusammensetzungsstücken parallel den Flächen des Oktaeders (Meteoreisen, das durch Ätzung Widmanstätten'schen Figuren gibt),

³⁸U. a. O. 1862 B. 115, S. 135.

³⁹Sitzungsberichte der math. naturw. Klasse d. k. Akad. der Wissenschaft. 1855 B. 15, S. 354, fig. 5.

⁴⁰Pongendorff Ann. 1857, B. 101, S. 152.

d) Aggregate mit großkörnigen, schalig zusammengesetzten Individuen,

e) Aggregate mit feinkörnigen Zusammensetzungsstücken.

a) Meteoreisenmassen, welche Stücke eines Kristalls ohne schalige Zusammensetzung sind.

Zierher gehört vor Allen:

1) das Eisen von Braunau in Böhmen (gefallen am 14. Juni 1847), das schon oben S. 34 erwähnt ist und an welchem Zaidinger die Beobachtung machte, dass es Spaltungsflächen ganz gleicher Art nach drei untereinander rechtwinkligen Richtungen, also nach den Flächen des Hexaeders hat. Das Meteoreisen hat also dieselbe Form, wie das künstlich dargestellte reine Eisen, bei welchem sich auch oft Massen mit körnigen Zusammensetzungsstücken finden, die die Spaltungsflächen des Hexaeders deutlich wahrnehmen lassen.⁴¹

Neumann zeigte,⁴² dass, wenn man eine polierte Schnittfläche dieses Meteoreisens mit verdünnter Salpetersäure ätzt, sich auf derselben eine Menge gerader und unter einander paralleler Linien oder linienförmiger Furchen bilden, die meistens eng neben einander liegen und nach mehreren sich unter verschiedenen Winkeln

⁴¹3. B. bei dem Eisen, das lange Zeit als Roßbalken gedient hat.

⁴²Naturwissenschaftliche Abhandlungen, herausgegeben von Zaidinger, 1849, B. 3, Abt. 2, S. 45.

durchschneidenden Richtungen gehen, von denen aber die Linien einer oder zweier Richtungen stets vorwalten, die Linien der andern Richtungen nur untergeordnet und mehr stellenweise vorkommen. Er bestimmte mit großer Sorgfalt die Lage dieser Linien und zeigte, dass sie auf einer Hexaederfläche nach sechs Richtungen gehen, nach den zwei Diagonalen der Hexaederfläche, ac und bd (Taf. I Fig. 2) und nach 4 andere Richtungen, die den Linien af , ag , df , und de , die auf 2 benachbarten Winkeln nach den Mitten der gegenüberliegenden Seiten gezogen werden können, parallel gehen. Die beiden Diagonalen ac und db schneiden sich also unter rechten Winkeln und ebenso je 2 der übrigen Linien, die aus verschiedenen Winkeln der Hexaederfläche auslaufen, wie ag und df oder af und de , dagegen die beiden Linien, die auf einem Winkel auslaufen, wie de und df , gegen einander Winkel von $36^{\circ} 52'$ und jede dieser Linien mit der benachbarten Seite der Hexaederfläche einen Winkel von $26^{\circ} 34'$ macht.⁴³ Man sieht diese Linien in Fig. 1 (Taf. I), die eine Zeichnung in vergrößertem Maßstabe von der Hexaederecke o an einem Stücke des Braunauer Eisens Fig. 4 ist, an welchem die drei Flächen A , B , C möglichst genau parallel den 3 Spaltungsflächen des Eisens geschliffen und darauf geätzt sind. Die Ätzungslinien sind auf Fig. 1 möglichst getreu nach der Natur gezeichnet. Man sieht hier, wie

⁴³Neumann gibt wohl nur auf Versehen den ersten Winkel zu $35^{\circ} 14'$ an, und die Winkel, welche die Linien af und ag oder de und df mit den sie durchschneidenden Diagonalen machen, zu $72^{\circ} 23'$ und zu $107^{\circ} 37'$ statt zu $70^{\circ} 34'$ und zu $108^{\circ} 26'$.

die Linien, die parallel der Richtung *ag* (Fig. 2) gehen, vorherrschen und gruppenweise wiederkehren, während andere nur stellenweise vorkommen und die erster bald durchschneiden, bald nicht. Noch besser sieht man sie in Fig. 5, die eine kleine Stelle in der Gegend von *r* auf der Fläche *C* (Fig. 1) 140-mal vergrößert darstellt.⁴⁴ Die Linien derselben Richtung sind in Fig. 5 mit denselben Buchstaben bezeichnet wie in Fig. 2 es fehlen also in Fig. 5 nur die Linien nach den Richtungen *ac* und *af*. Die Linien erscheinen hier oft unterbrochen, die einen dicker und die andern dünner, und die einen erscheinen bald von den andern durchsetzt, bald durchsetzen sie die andern.

Es ist schwer zu sagen, wofür man diese Linien halten soll. Sie charakterisieren keineswegs das Meteoreisen allein, sie finden sich vollkommen ebenso bei dem künstlich dargestellten Eisen, wie Prestel gezeigt hat⁴⁵ und, wie ich mich selbst überzeugt habe, unter andern bei einem schönen Spaltungsstück von solchem künstlich dargestellten Eisen, das ich noch Mitscherlich verdanke, bei welchem eine Hexaederkante $1\frac{1}{2}$ Zoll lang ist die Linien sind feiner als bei

⁴⁴Diese Fig. ist auf die Weise gezeichnet, dass von der Fläche *C* Fig. 4 zuerst ein Hausenblasenabdruck gemacht, von der Stelle *r* auf ihr, sodann ein unter dem Mikroskop vergrößertes photographisches Bild angefertigt und dasselbe darauf abgezeichnet wurde. Die Richtung der Linien ist daher genau die der Natur, und die Winkel würden bis auf die Sekunde genau sein, wenn die geschliffene Fläche hätte der Hexaederfläche genau parallel geschliffen werden können. Es ist ein großer übelstand, der die Untersuchung sehr erschwert, dass man das Meteoreisen nicht spalten kann, sondern alle Hexaederflächen, die man haben will, erst anschleifen lassen muss, was immer mühsam ist, und mit großer Genauigkeit doch nicht ausgeführt werden kann. Indessen sind in diesem Fall die Abweichungen von den Winkeln, die man auf der Zeichnung messen kann, nicht sehr abweichend von den berechneten, woraus hervorgeht, dass die geschliffene Fläche in ihrer Lage wenigstens nicht sehr von der Spaltungsfläche abweicht. Das photographische Bild zu dieser Figur hat Hr. Dr. Grn. Vogel freundlichst dargestellt.

⁴⁵Sitzungsberichte der math. naturw. Klasse der k. k. Akad. der Wiss. B. 15, S. 355.

dem Meteoreisen, sonst von derselben Art. Da sie auf der Hexaederfläche parallel gehen den Durchschnittslinien von einem Hexaeder mit 4 andern, die in Zwillingstellung mit dem erster stehen, so dass mit den 4 Eckenaxen des erster immer eine Eckenaxe der 4 andere Individuen parallel ist, um welche diese um 180 gedreht erscheinen, so hielt sie Neumann bei dem Braunauer Eisen auch für die Durchschnittslinien von 5 auf diese Weise regelmäßig verwachsenen Individuen. Andere halten diese Linien für Anzeigen von versteckten Spaltungsflächen, und allerdings würden die Durchschnitte des Hexaeders mit dem Kositetraeder ($a:a:1/2 a$) oder dem Triakisoktaeder ($1/2 a:1/2 a:a$) ganz dieselben Linien geben. Ich möchte sie am liebsten mit den Eindrücken vergleichen, die bei allen Kristallen durch die ätzung entstehen und die namentlich Leydolt, der sie Vertiefungsgealten nennt, beim Quarz und Aragonit so schön dargestellt und beschrieben hat. Sie haben bei diesen zwar keine Linienform, sondern erscheinen wie vertiefte Ecken, sind aber doch häufig linienartig aneinandergeriht. Man hat diese Eindrücke erst bei so wenigen Körpern genau untersucht sie werden sich gewiss in den verschiedenen Fällen sehr verschieden verhalten.

Ich habe an dem Stücke Fig. 4 versucht, die Fortsetzung der Linien einer Fläche auf den benachbarten zu verfolgen, um zu entscheiden, ob die Linien den Durchschnitten des Hexaeders mit dem Triakisoktaeder oder dem Leucitoaeder parallel gehen, aber ich fand, dass bald das

eine, bald das andre der Fall war, wie auf Fig. 1 zu erkennen ist. Die meisten dieser Linien, wie lm und mn, rs und st, ps und sq, gehen allerdings parallel den Durchschnitten mit dem Leucitoaeder, doch andere wie uv und vw parallel den Durchschnitten mit dem Triakisoktaeder. Es ist freilich oft schwer die zusammengehörigen Linien zu erkennen, doch glaube ich mich nicht zu irren, wenn ich annehme, dass die Durchschnitlinien nach beiden Formen vorkommen.

Neben den ätzungslinien sieht man auf der geätzten Schnitt- oder Spaltungsfläche bei einiger Aufmerksamkeit überall zerstreut noch kleine nadelförmige, metallisch glänzende Kristalle, wie sie Wöhler und v. Reichenbach auch bei anderen Meteoreisen beobachtet haben (vgl. oben S. 38), hervorragen. Beide Beobachter sahen schon, dass sie häufig untereinander parallel, und die Ursache des Schillerns der geätzten Flächen in bestimmten Richtungen sind. Bei dem Braunauer Eisen kann man nun auf das bestimmte sehen, dass sie eine untereinander und in Bezug auf das Eisen, worin sie eingemengt sind, ganz bestimmte Lage haben. Ich konnte dies recht gut beobachten bei einem kleinen Stücke, das durch zwei natürliche Spaltungsflächen und durch eine Schnittfläche begrenzt ist, die ungefähr die Richtung einer Dodekaederfläche hat. Es ist in Taf. I. Fig. 3 in etwas vergrößertem Maßstabe dargestellt die zwei natürlichen Spaltungsflächen sind mit A und C, die angeschliffene Fläche mit D bezeichnet auf

der Hinterseite ist das Stück durch die natürliche Oberfläche begrenzt. Man kann hier deutlich sehen, dass kleine prismatische Kristalle auf jeder Spaltungsfläche mit ihren Hauptaxen in zwei den Kanten der Spaltungsflächen parallelen Richtungen, die Kristalle also in dem ganzen Stücke nach den dreierlei Hexaederkante d. i. nach drei untereinander rechtwinkligen Richtungen liegen. Auf der Schlifffläche, der Dodekaederfläche, sieht man nur Kristalle, die parallel der Hexaederkante liegen, als deren Abstumpfungsfäche die Dodekaederfläche erscheint und die auch hier wie die Kristalle auf den Spaltungsflächen in ihrer wahren Länge erscheinen. Dreht man die Fläche D um die ihr parallele Hexaederkante, so reflektieren eine große Menge der kleinen Kristalle zu gleicher Zeit das Licht, so wie man in die Richtung der zu der Kante gehörenden Hexaederflächen kommt, also der Flächen C und der dritten Hexaederfläche B, von der bei dem Stücke auf A immer noch Spuren zu sehen sind die Seitenflächen dieser kleinen Kristalle sind also selbst wie die Hexaederflächen rechtwinklig gegeneinander geneigt, die Kristalle also quadratische Prismen, die nicht nur mit ihren Hauptaxen parallel einer der 3 Hexaederkante, sondern auch mit ihren Seitenflächen parallel den 2 Hexaederflächen dieser Kante liegen. Indessen schillert das Stück noch in anderen Richtungen dazwischen, so dass sich hierauf nur ergibt, dass die Kristalle entweder noch mehrere Seitenflächen haben oder wenn sie nur quadratische Prismen mit ihren

Seitenflächen nicht überall untereinander parallel liegen.

In Fig. 3 sind diese kleinen Kristalle auf den Flächen A, C, D durch kleine Striche und Punkte bezeichnet, je nachdem man sie im Längs- oder Querschnitt sieht doch soll durch sie nur ihre Lage im Allgemeinen angegeben werden, sie sind willkürlich hineingezeichnet, in der Natur sind sie sehr ungleich verteilt und liegen bald einzeln, bald gruppenweise beisammen. Dieß letztere sieht man besonders bei einem Stücke des Braunauer Eisens der Berliner Sammlung, an welchem eine Fläche, ungefähr in der Richtung einer Oktaederfläche, angeschliffen ist man sieht hier nur die Querschnitte der Kristalle durch das gruppenweise Beisammenliegen erscheint aber die Fläche wie gesprenkelt. Bei dem Stücke Fig. 3 sind auf der Fläche D, die der Kombinationskante mit C parallel liegenden Kristalle in großer Menge vorhanden.

Noch deutlicher als mit bloßen Augen erscheinen die kleinen eingewachsenen Kristalle, wenn man von der geätzten Fläche einen Säusenblasenabdruck macht und diesen unter dem Mikroskop betrachtet. In Fig. 5 (Taf. I) sind diese nadelförmigen Kristalle nur klein, und es finden sich zufällig hier meistens auch nur solche, die auf der Fläche C senkrecht stehen, also nur ihre Querschnitte zeigen. Viel größer als in dem Eisen von Braunau sind sie in dem von Seeläsgen, von dem Fig. 4 Taf. 2 die Zeichnung einer geätzten Schnittfläche in natürlicher Größe ist. Die Fig. 6-8 Taf. I sind Zeichnungen von

Stellen der Fläche einer anderen ähnlichen Platte dieses Eisens in 140-maliger Vergrößerung, die wie Fig. 5 Taf. I dargestellt sind.⁴⁶ Man sieht in denselben Quer- und Längsschnitten der Prismen, und letztere in zwei untereinander rechtwinkligen Richtungen, woraus sich ergibt, dass die Schnittfläche parallel einer Hexaederfläche geht. Die Prismen erscheinen hier auf das bestimmte als quadratische, aber man sieht zugleich, dass, wenn auch ihre Hauptaxen einer der Hexaederkante, doch ihre Seitenflächen nicht immer den Flächen derselben parallel gehen, und dies scheint überall der Fall zu sein, wie man dies auch beim Drehen der Fläche D Fig. 3 beobachten kann, wie eben gezeigt ist. In Fig. 6 sind zufällig die einen der horizontal liegenden Kristalle außerordentlich groß und scheinen hier an den Enden mit der geraden Endfläche begrenzt zu sein, während sie in Fig. 9 Taf. I, welche eine Stelle von der Fläche D Fig. 3 darstellt, doch eine andere Endkristallisation zu haben scheinen. In Fig. 5 und 8 Taf. I erscheinen die Kristalle nicht mit ganz parallelen Kanten, was hier offenbar davon herrührt, dass die Schnittfläche nicht genau parallel einer Hexaederfläche geht.

Es scheint mir zweckmäßig, diese kleinen eingewachsenen Kristalle mit einem besonderen Namen zu bezeichnen, ich werde sie daher in dem Folgenden mit dem Namen Rhabdit, von $\rho\alpha\beta\delta\omicron\varsigma$ [rhabdos] der Stab, benennen.

⁴⁶ Das Eisenkorn, welches die Fig. 6 Taf. I gezeichnete Stelle, sowie den später zu erwähnenden dreieckigen Einschluss enthält, ist Fig. 7 in natürlicher Größe gezeichnet.

Außer diesen feinen Akhabdit-Kristallen finden sich in dem Braunauer Eisen noch andere etwas größere unregelmäßig, zum Teil auch regelmäßig begrenzte Einmengen, die von der verdünnten Salpetersäure auch nicht angegriffen werden und beim ätzen des Eisens ihren metallischen Glanz und ihre stahlgraue Farbe behalten. Bei der Auflösung des Eisens in Salpetersäure oder Chlorwasserstoffsäure bleiben diese Einmengen zurück, und man erkennt in dem Rückstande Kristalle mit regelmäßigen Formen. Fischer sah darin längliche, rechtwinklige Tafeln⁴⁷ ich sah unter dem Mikroskop diese und andere Formen, doch war die angewandte Menge zu gering, um genügende Beobachtungen zu machen.

Von größer Einmengen finden sich kleine runde oder längliche Parthien von Troilit, auf dessen geätzter Fläche kleine glänzende Punkte erscheinen, der also wohl Nickелеisen in feinen Teilen beigemengt enthält. In der Nähe dieses Troilit werden auf der geätzten Fläche die ätzungslinien wohl feiner, gehen aber in völlig unveränderter Richtung bis zu ihm fort. Das erstere ist wohl nur eine Folge davon, dass der Troilit viel leichter auflöslich ist als das Meteoreisen, und die Salpetersäure in der Nähe des Troilit durch seine Auflösung noch mehr verdünnt wird, so dass sie auf das Meteoreisen in der Nähe des Troilit nur eine schwächere Einwirkung ausüben kann.

⁴⁷Pongendorff Ann. B. 73. S. 592.

Die beiden oben S. 34 und S. 46 erwähnten Stücke des Braunauer Eisens in dem Berliner Museum haben beide zum Teil noch ihre natürliche Oberfläche mit ihrer rundlichen Erhabenheit und Vertiefungen und ihrer dünnen Decke von Magneteisenerz, und ebenso kann man unter dieser die 1 bis 1 1/2, Linien dicke Lage erkennen, in welcher das Eisen ganz körnig geworden ist.⁴⁸

2) Claiborne, County Alabama V. St., gefunden 1838. Eine 3 Zoll lange und 1 Zoll breite geschnittene Platte von Hrn. v. Reichenbach in Tausch erhalten. Sie gleicht der Platte des Braunauer Eisens, die parallel der Oktaederfläche geschnitten ist und zeigt daher außer den ätzungslinien die Querschnitte des eingemengten Abbidit. Außerdem kommen noch einige größere graue, metallisch glänzende Einnengungen vor, die teils eine Körnerteils eine Nadelform haben. Eine Bruchfläche befindet sich daran nicht.

3) Saltillo (Santa Rosa), Neu-Mexico, gefunden 1860. Zwei kleine Platten vom Prof. Shepard durch Tausch erhalten. Sie zeigen die ätzelinien und Abbidit-Kristalle sehr deutlich.

b) Meteoreisenmassen, welche Aggregate grobkörniger Individuen ohne schalige Zusammensetzung sind,

⁴⁸Vergl. oben S. 42.

Zu diesen gehört besonders

4) das Meteoreisen von Seeläsgen bei Schwiebus im Reg.-Bezirk Frankfurt in Preußen, gefunden 1847. Dasselbe besteht aus einer Menge größerer und kleinerer anscheinend unregelmäßig begrenzter und unregelmäßig verbundener Zusammensetzungsstücke, die auf den geätzten Schnittflächen die größte Ähnlichkeit mit den Schnittflächen des Braunauer Eisens zeigen. Fig. 4 Taf. 2 ist die schon oben S. 47 erwähnte Zeichnung einer geätzten Schnittfläche dieses Eisens aus der Berliner Sammlung. Man sieht auf den einzelnen Zusammensetzungsstücken die Ätzungslinien sehr schön, meistens die, welche den Linien *df*, *ef* und *db* in Fig. 2 Taf. 1 entsprechen, doch auch die andern angegebenen. Die Linien einer Richtung herrschen gewöhnlich vor, aber diese vorherrschenden Linien und somit alle übrigen liegen in den meisten Zusammensetzungsstücken untereinander verschieden und nur in einigen fast oder ganz gleich. Man sieht ferner auch ohne Lupe die kleinen Kristalle des Rhodit sowohl in ihren Längs- als Querschnitten als kleine Striche oder Punkte und erstere auf den Zusammensetzungsstücken, bei denen die Schnittfläche ungefähr parallel einer ihrer Spaltungsflächen geht, in zwei ungefähr aufeinander rechtwinkligen Richtungen. Noch besser sieht man sie auf dem Gausenblasenabdruck unter dem Mikroskop, wie sie in den schon oben beschriebenen Fig. 6–5 Tal. 1 dargestellt sind, Manche Stellen erscheinen auch gesprenkelt, kurz man sieht alle

Erscheinungen, die das Eisen von Braunau dargeboten hat.⁴⁹ Bei einer bestimmten Beleuchtung erscheinen die einen Zusammensetzungsstücke glänzend und von fast dunkel bleigrauer Farbe, während die andern matt und von lichter stahlgrauer Farbe sind. Diese bekommen dann in anderer Richtung mehr Glanz, wenngleich der Unterschied der Farbe bleibt. Es erhält auf diese Weise die geätzte Fläche das Ansehen von Damast, womit man dieselbe schon öfter verglichen hat. In der Zeichnung Fig. 4 Taf. 2 ist dies dadurch darzustellen versucht, dass den letzteren Zusammensetzungsstücken ein etwas grauer Ton gegeben ist. Die glänzenden Stücke haben zuweilen eine übereinstimmende Streifung, aber keineswegs immer, was man oft bei zwei dicht aneinander Grenzenden sehen kann.⁵⁰ Worauf also diese gleiche Spiegelung beruht, kann ich nicht angeben.

Troilit ist häufig in dem Eisen von Seeläsgen eingemengt und findet sich zuweilen in größeren Partien, die teils eine zylinderförmige, teils kuglige, teils unförmliche Gestalt, doch immer eine ziemlich ebene Oberfläche haben. Sie sind mit einer etwa eine halbe bis eine ganze Linie dicken Schicht von einer in verdünnter Salpetersäure unlöslichen Substanz, wahrscheinlich einem nickelreicheren Nickeleisen als das Meteoreisen ist, umgeben, die

⁴⁹ Die Ätzlinien und Abbit-Kristalle sind in der Zeichnung Fig. 4 nur zum Teil angegeben, es war nicht möglich, alle Einzelheiten vollständig wiederzugeben.

⁵⁰ Bei den mit n und l bezeichneten Individuen ist die Streifung und die Lage der eingeschlossenen Kristalle ganz verschieden, während sie doch bei den Individuen n und m ganz gleich ist und doch haben aller gleiche Glanz.

wohl beim ätzen etwas bräunlichgelb anläuft und dadurch wohl einige Ähnlichkeit mit Eisenkies hat, doch nicht damit zu verwechseln ist, wie dies öfter geschehen ist.⁵¹ Graphit kommt zuweilen in kleinen Parthien in dem Troilit eingemengt vor aber kein Nickeleisen, und Nickel ist überhaupt nicht einmal chemisch verbunden in dem Troilit des Eisens von Seeläsgen enthalten, wie oben angegeben (vergl. S. 39).

5) Nelson County, Kentucky, Ver. St. N. A., gefunden 1856, ähnlich dem vorigen.

6) Union Cty, Georgia, Ver. St. N. A., gefunden 1853, ebenso.

7) Tucuman (Otumpa), Argentinische Rep. S. A., gefunden 1788. Mit Angaben dieses Fundorts besitzt das mineralogische Museum 4 Stücke, die demselben auf verschiedene Weise zugekommen und von verschiedenem Ansehen sind. Das Hauptstück befand sich in einer Sammlung von Mineralien, die von dem preussischen Reisenden Sello, der auf Kosten der Regierung Brasilien und die südlich angrenzenden Freistaaten bereiste, aber auf der Reise starb, geschickt waren es hatte den beiliegenden Zettel: Meteoreisen aus der Provinz Gr. Chaco, Geschenk des Canonigo Dr. Bartholo Muñoz zu Buenos Aires es hat geätzt ein ähnliches Ansehen wie das Meteoreisen von Seeläsgen, und nach ihm ist die Stelle in dem Verzeichniss bestimmt.

⁵¹Eine solche Troilitpartie mit ihrer Umgebung von dem schwerlöslichen Nickeleisen und den Zusammensetzungstücken des Meteoreisens ist Fig. 5 Taf. 2 dargestellt.

Die beiden folgenden Stücke, 0,56 und 0,05 Loth schwer, stammen aus der Chladnischen Sammlung und haben den Zettel: Bezirk St. Jago del Estero, Prov. Chaco Gualambo in 5. Amerika sie sind klein, besonders das eine, können aber dem Ansehen nach wohl mit dem ersten vereinigt werden.

Das vierte Stück, 3,11 Loth, war auch in einer der Sellofchen Sendungen enthalten und hat auf dem Zettel keine andere Angabe als Meteoreisen aus Tucuman es ist ein flaches Stück mit feinkörnigem Bruch, gehört also zur 5. Abteilung. Diese Beschaffenheit scheint mit der des Wiener Stückes aus Tucuman übereinzustimmen, da Partsch (Meteoriten, S. 129) von diesem anführt, dass es dem Eisen vom Senegal, welches zu dieser Varietät gehört, ähnlich sehe. Es muss daher noch unentschieden bleiben, ob die beiden Sellofchen Stücke von einer und derselben Eisenmasse stammen oder ob unter Gran Chaco und Tucuman zwei ganz verschiedene Fundorte gemeint sind. Nimmt man an, dass die Stücke von einer Eisenmasse abstammen, und zwar von der großen Masse, die Rubin de Celis besucht, und deren Gewicht er auf 300 Ztr geschätzt hatte, so würde daraus folgen, dass auch die Eisenmeteorit an einer Stelle feinkörnig und an einer andern grobkörnig sein können, was bei den Steinmeteoriten zwar häufig vorkommt, bei den Eisenmeteoriten aber noch nicht beobachtet ist.

c) Meteoreisenmassen, welche Stücke eines Kristalls mit schaliger Zusammensetzung parallel den Flächen des Oktaeders sind, d. h. Eisenmassen, die Widmanstätten'sche Figuren geben.

Meteoreisenmassen dieser Art sind die gewöhnlichsten, wenngleich die Erscheinung nicht überall gleich regelmäßig und deutlich ist. Sie besteht darin, dass das Eisen in der Form des Oktaeders aus lauter übereinander liegenden Schalen parallel den Flächen des Oktaeders zusammengesetzt erscheint, zwischen denen sich dünne Blättchen von dem in verdünnter Salpetersäure unlöslichen Nückeleisen, welches Reichenbach Tānit genannt hat, befinden, Sie beweist, dass die Kristallbildung ruckweise vor sich gegangen ist sie hat von Zeit zu Zeit aufgehört, während welcher Zeit sich dann der Tānit abgelagert hat, natürlich in so geringer Menge, dass er die Anziehung und somit die weitere regelmäßige Ablagerung des Meteoreisens nicht verhindert hat. Es ist also eine Bildung, wie sie sowohl bei aufgewachsenen als auch eingewachsenen Kristallen häufig vorkommt, bei aufgewachsenen z. B. beim sogenannten Cap-Quarz auf Devonshire, wo eine geringe Menge von Eisenoxyd die Ursache der Schalenbildung ist bei eingewachsenen z. B. beim Leucit in den Laven vom Vesuv oder bei dem Magneteisenerz in dem Schwedischen Eisenglanz von Norberg in Westmanland, bei welchem letztere die Schalen wie bei dem Meteoreisen parallel den

Flächen des Oktaeders gehen. Hat das Meteoreisen lange Zeit in feuchter Erde gelegen, so oxydiert es sich hier an der Oberfläche und ändert sich in Eisenoxydhydrat um die Oxydation folgt den Schalen, und es lösen sich oft ganz deutlich oktaedrische Teile ab, wie man dies sehr schön bei dem Eisen von Cosby und von Arva sehen kann (vergl. S. 37). Legt man nun Schnittflächen durch solche Massen, poliert und ätzt man dieselben, so ragen die Tänitblättchen mit glänzenden Kanten auf dem matten Grunde der Schnittfläche hervor, und es bilden sich die Widmanstätten'schen Figuren, Auf diesen geätzten Schnittflächen kann man die Stärke und gegenseitige Stellung dieser Schalen am besten erkennen, wenn erstere auch von der Lage des Schnitts gegen die Schalen abhängig ist. Man sieht dann, dass sie in der Regel nur eine halbe Linie, zuweilen aber auch 1 bis 2 Linien dick sind, wie z. B. bei dem Eisen von Bohumilitz. Wo sie aber diese Dicke erreichen, haben sie nicht so ebene Flächen, und die Tänitblättchen zwischen den Schalen sind in dem Maassen unebener. Zuweilen sind sie aber überaus geradflächig, wie z. B. bei dem Eisen von Elbogen, Agram, Texas, Tazewell u. s. w., so dass man: bei den Abdrücken von den geätzten Schnittflächen derselben mit ziemlicher Genauigkeit die Winkel, die die Schalen untereinander machen, messen und danach die Lage des Schnitts in der Eisenmasse bestimmen kann.⁵²

⁵²Bei dem Abdruck z. B. von der geätzten Schnitte der Elbogener Masse, der sich in die oben angeführten Werke von v. Schreiber befindet (vergl. oben S. 34), machen M die drei schmalsten

Durch Einwirkung der verdünnten Salpetersäure zeigen sich auf den Querschnitten der Schalen die ätzungslinien mehr oder weniger deutlich und mehr oder weniger eng nebeneinander liegend. Dadurch dass gewisse Richtungen bei diesen Linien vorherrschen und diese verschiedenen liegen in den verschiedenen Schalen, erhalten auch die Schnittflächen dieser Meteoriten das damastähnliche Ansehen, wie die der vorigen Abteilung. Zuweilen haben aber nebeneinander und auch auf angrenzenden Schnittflächen ganz gleich gelegene Schalen ganz verschieden liegende ätzungslinien, wie ich dies z. B. ganz bestimmt bei dem Eisen von Schwetz beobachtet habe und zuweilen erscheinen selbst dieselben Schalen mit denselben ätzungslinien auf der einen Hälfte glänzend und auf der andern matt der Glanz richtet sich oft gar nicht nach den Schalen, die geätzte Fläche ist streifenweise glänzend und streifenweise matt, wie dies bei dem Eisen von Bohumilitz zu beobachten ist, und zuweilen erscheint jede Schale körnig und die körnigen Zusammensetzungstücke verschieden gestreift, wie bei Ruffs mountain, wo diese Zusammensetzung auch Reichenbach hervorhebt. Es sind dies alles Verhältnisse, die noch der Erklärung bedürfen, die aber doch zum Teil von

und geradlinigsten Streifen Winkel von 64° , $60\frac{1}{2}^\circ$ und $55\frac{1}{2}^\circ$ (in der bestehenden Zeichnung mit α , β , γ bezeichnen), die von den Winkeln eines gleichseitigen Dreiecks nicht viel abweichen, daher der Schnitt der Eisenmasse beinahe \mathbb{L} parallel einer Oktaederfläche geführt ist. Die Schalen, die der vierten Oktaederfläche parallel geben, schneiden daher die Schnittfläche unter einem sehr spitzen Winkel, ihre Durchschnitte sind β breiter und unregelmäßiger, und ihre genaue Richtung ist nun auch schwerer zu messen. Sie haben eine solche Richtung, dass ihre Durchschnitte mit der Schnittfläche einer Linie parallel gehen, die von α auf der gegenüberliegenden Seite so trifft, dass sie mit diesem Winkel von ungefähr 80° und 100° bildet und der spitze Winkel δ dem Winkel β gegenüber liegt.

derselben Art sind wie bei dem Eisen von Seeläsgen, wo die Zusammensetzungstücke, wie es scheint, unregelmäßig nebeneinander liegen, daher es doch wohl sein kann, dass ungeachtet der unregelmäßigen Form der einzelnen Zusammensetzungstücke ihre Lage gegeneinander doch eine gewisse Regelmäßigkeit haben kann.

Wie die ätzungslinien, so sieht man auch die Xhabdit-Kristalle theils in ihren zwei aufeinander rechtwinkligen Längsschnitten, höchstens liniengroß, theils in ihren Querschnitten als Punkte recht deutlich z. B. bei dem Eisen von Misteca, und es findet hier auch dasselbe statt, was bei den ätzungslinien erwähnt ist, dass ihre Stellung in zwei benachbarten Schalen nicht immer gleich, ja oft ganz entgegengesetzt ist.

Außer dem Tānit und Xhabdit enthalten die Schalen noch eine andere bei der ätzung glänzend bleibende Substanz von stahlgrauer Farbe eingeschlossen. Sie findet sich meistens in plattenförmigen Stücken stets in der Mitte der Schalen und diesen mit ihren breiten Flächen parallel, und erscheint in manchem Meteoreisen recht häufig, wie z. B. in dem Eisen von Urva, Sarepta, Cosby und Lenarto, und wie dies in den schönen, schon oben S. 33 erwähnten Abdrücken, die Sindinger von den geätzten Schnittflächen der beiden ersten Eisenmassen bekannt gemacht hat, zu sehen ist. Auf der Schnittfläche erscheinen die Körner und Plättchen oft voller kleiner Vertiefungen, was dadurch entsteht, dass sie spröder als die umge-

bende Masse sind, und daher beim Schleifen des Meteoritens einzelne Teile von ihnen leicht herausgerissen werden. Reichenbach hat diese Körner und Plättchen wegen ihres starken Glanzes, den sie auch nach der Ätzung behalten, Lampritz genannt sie sind aber offenbar dasselbe, was Zaidinger schon früher bei dem Urva-Eisen Schreibersit genannt hat,⁵³ daher der ältere Name größere Ansprüche hat, beibehalten zu werden.

Der Schreibersit und die Abbadit-Kristalle finden sich jedoch nicht in jedem dieser Eisenmeteoriten. Während der Schreibersit in den genannten Meteoriten in verhältnismäßig großer Menge vorkommt findet er sich in den Meteoriten von Schwetz, Misteca, Bohumilitz u. s. w. gar nicht, dagegen in diesen letzteren wiederum der Abbadit: in großer Menge erscheint, Beide Substanzen scheinen sich' demnach einander förmlich aufzuschließen, In dem Urva-Eisen kommen zwar beide auf eine ausgezeichnete Weise vor, aber sie finden sich doch auch hier nicht beide in einem und: demselben Stücke, denn die einen enthalten Schreibersit, die andern nicht, eine Ungleichheit, die schon Partsch, Reichenbach und Zaidinger bei diesem Eisen angegeben haben. Die, welche keinen Schreibersit haben, enthalten dafür den Abbadit. Es wäre demnach wohl möglich, daß beide nur verschiedene Arten des Vorkommens einer und derselben Substanz wären, und was man von der chemischen Zusammensetzung

⁵³Vergl. darüber auch Zaidinger in den Sitzungsber. d. math. naturw. Kl. d. k. Akad. d. Wiss. von 1862 B. 46.

zung dieser Massen kennt, ist dem nicht entgegen. Beide müssen wenigstens Phosphor enthalten, denn dies ergibt sich daraus, dass derselbe sowohl von Reinhold von Reichenbach in der Schreibersit führenden Abänderung des Arva-Eisens,⁵⁴ als auch von Berzelius und Kammelsberg in dem Rhabdit führenden Meteoreisen von Bohumilitz gefunden ist. Da nun diese Eisenmassen von den in verdünnter Salpetersäure schwer löslichen Substanzen, so viel man weiß, nur noch den Tānit enthalten, derselbe aber nach Reinhold von Reichenbach keinen oder nur eine unbedeutende Menge von Phosphor enthält (vergl. oben S. 37), so muss er sowohl in dem Schreibersit als auch in dem Rhabdit enthalten sein, Sollte durch fortgesetzte Untersuchungen es sich bestätigen, dass Schreibersit und Rhabdit dieselbe Substanz sind, so muss natürlich der Name Rhabdit fortfallen.

Von den nach verschiedenen Richtungen gehenden Schalen des Meteoreisens werden öfter eckige Räume eingeschlossen (Zwischenfelder, wie sie v. Schreibers nennt), die mit einem Meteoreisen erfüllt sind, das mit ganz dünnen, untereinander parallelen Blättchen einer in

⁵⁴Vergl. Pongendorff Ann. 1863 B. 119, S. 172. Es ist hier zwar nicht besonders angegeben, dass das untersuchte Stück eine Schreibersit führende Abänderung des Arva-Eisens ist, doch kann ich dies insofern bezeugen, als das von Reichenbach, dem Sohne, analysierte Stück aus dem Berliner Museum stammt, Reichenbach, der Vater, nämlich, dem bei seiner letzten Anwesenheit in Berlin die vielen eingeschlossenen Schreibersit-Körner in mehreren Stücken des Arva-Eisens des Berliner Museums auffielen, während eine große Masse des Arva-Eisens in seiner Sammlung diese gar nicht enthielten, hat sich eins dieser Berliner Stücke in Austausch gegen ein anderes aus seiner Sammlung auf, um es von seinem Sohne analysieren zu lassen, und so möglicher Weise die Zusammensetzung des darin eingeschlossenen Schreibersits zu erfahren. So entstand die oben angeführte Abhandlung in Pongendorff Ann., die nun zwar nicht die genaue Zusammensetzung des Schreibersits, doch aber bestimmt ausmachte, dass der Phosphorgehalt dieses Meteoreisens von ihm herrühre.

verdünnter Salpetersäure unlöslichen Substanz durchsetzt wird. Die Blättchen haben in demselben Raum bald eine bald mehrere Richtungen und gehen bald den Schalen, die sie einschließen, parallel, bald nicht. Es kann fraglich sein, ob sie aus Tănit oder Schreibersit bestehen, doch möchte das erstere wahrscheinlicher sein, was auch die Meinung von Reichenbachs ist (vergl. oben S. 36). Solche Räume sind dieser Abteilung besonders eigen ich habe zwei solcher nicht weit voneinander liegender Räume, die bei dem Eisen von Bohumilitz vorkommen, mit a und b bezeichnet, in Fig. 6 Taf. I in natürlicher Größe und in Fig. 7 25-mal vergrößert dargestellt. In der letzteren Fig. sieht man, dass der Raum a eigentlich aus 3 Räumen besteht, deren jeder seine besonderen Blättchen hat, die in jedem nach mehreren Richtungen gehen, die sich gegenseitig durchschneiden. Auch der Raum 2 ist, soweit er gezeichnet ist, aus zweien zusammengesetzt, die aber beide nur Blättchen in einer Richtung enthalten. Die Räume a und b sind von den Schalen des Meteoritens c, d, e, f und g umgeben, die die ätzelinien und die Akabdit-Kristalle zeigen, die aber nur unvollständig in der Fig. wiedergegeben sind.

In der Ecke von a Fig. 7 befindet sich noch eine Bildung h, die eine besondere Beschaffenheit hat sie ist in Fig. 8 besonders und 140-mal vergrößert dargestellt. Sie zeigt auf der Schnittfläche ungefähr parallelaufende gegliederte Streifen, zwischen denen sich kleine Körper befinden,

die wie Kristalle aussehen. Dergleichen Bildungen finden sich in dem Eisen von Bohumilitz häufig, oft von noch bedeutenderer Größe, und kommen mit ähnlichen überein, die sich auch in dem Eisen von Seeläsgen finden, wo nur die kleinen Kristallähnlichen Körper fehlen. Eine solche ist in Fig. 7 und 6 Taf. 3 in natürlicher und 140-maliger Vergrößerung dargestellt.

In dem Folgenden ist das Meteoreisen dieser Abteilung in der Ordnung aufgeführt, dass zuerst die Abänderungen mit den dicken Schalen und dann die mit den dünner folgen.

8) Bohumilitz, Prachiner Kreis in Böhmen, gefunden 1829. Eine große dicke Platte, an 3 Seiten mit natürlicher Oberfläche begrenzt und eine kleine dünne Platte. Fig. 6 Taf. 2. Die Schalen sind 1 bis 2 Linien dick, ziemlich geradflächig, die Ätzlinien auf denselben sehr deutlich, der eingemengte Khabdit im Allgemeinen nicht groß, in einigen ziemlich häufig, in andern weniger. Die mit Tänit erfüllten Räume zwischen den Schalen des Meteoreisens (a und b in Fig. 7 Taf. 2) nicht selten, gewöhnlich aber nur klein. Die große Platte enthält mehrere Parthien von Grafit eingemengt, die mit einer bei der Ätzung glänzend gebliebenen, stahlgrauen Rinde umgeben sind.

9) Brazos, Texas, V. St. 1856, kleines Stück, ähnlich dem vorigen.

10) Denton County, Texas, V. St. 1856. Kleines

Stück ebenso.

II) Urua (Szlanicza) Ungarn. 1844. Sechs meistens ziemlich große Stücke, teils Platten, teils Stücke, die noch größere Teile der oxydierten natürlichen Oberfläche zeigen. Die Stücke sind interessant durch ihre ungleiche Struktur (vgl. oben S. 55). Vier derselben enthalten in der Mitte der Schalen, die bei allen von gleicher und von derselben Stärke, wie bei dem Eisen von Bohumilitz sind, eine große Menge von Körnern und Platten von Schreibersit, die nach dem ätzen der Masse sehr glänzend hervortreten, während zwei andere deren gar nicht, dagegen den Rhodit und diesen von einer Größe der Kristalle enthalten, wie ich sie kaum bei einem anderen Meteorereisen gesehen habe sie sind zuweilen über eine Linie lang und die quadratische Gestalt ihrer Durchschnitte ist mit der Lupe oft recht deutlich zu sehen. Die ätzelinien sind bei beiden Abänderungen auf: den geätzten Flächen vorhanden, aber in beiden meistens nur schwach. Das Meteorereisen ist nach dem ätzen nur matt, wenngleich auch hier bei einer bestimmten Beleuchtung bei gewissen Schalen glänzender als bei andern. An einer Platte der zweiten Abänderung findet sich eine platt-zylinderrörmige, durch die Dicke der Platte hindurchgehende Masse von Troilit, die feinen Körnchen von Nöckeleisen (?) eingemengt enthält, und mit einer Zülle einer auch nach dem ätzen metallisch glänzend bleibenden, spiegelgelben Substanz umgeben ist.

12) Cosby Creek, Coke County, East-Tennessee, V. St. 1840. Mehrere auf der Oberfläche oxydierte oktaedrische Bruchstücke von Hrn. Prof. Troost als Geschenk erhalten, zugleich mit einzelnen kleinen Stücken Grafit und Troilit auf demselben. Die Stücke gleichen der ersten Abänderung des Arva-Eisens außerordentlich, die Menge des eingemengten Schreibersits ist an einem Stücke noch etwas größer. An einem Stücke Grafit ist etwas Troilit eingemengt.

Verschieden von diesem Meteoreisen ist ein anderes, welches Hr. Ehrenberg ohne nähere Angabe des Fundorts als aus Tennessee von Hrn. C. T. Aldae in Cincinnati Ver. St. erhalten⁵⁵ und dem mineralogischen Museum übergeben hatte. Den Erscheinungen der Ätzung nach würde sich dieses vielmehr den grobkörnigen Abänderungen, wie der von Seeläsgen anreihen lassen. Dies erkannte auch Hr. Shepard, als er das Stück im hiesigen Museum sah, wußte es aber doch keinem anderen bekannten Meteoreisen der Ver. Staaten zu vergleichen, daher ich dies Stück nur als Anhang hier aufführe.

13) Sarepta, Gouv. Saratow, Rußland 1854. Drei Stücke, eine große Platte, die 8 Zoll lang, 3 1/2 Zoll breit und einen Zoll dick ist, ein kleines Stück und eine 2 Zoll lange und 1/4 Zoll dicke Platte. Die erste Platte ist am Rande rund herum mit natürlicher Oberfläche begrenzt und läßt hier auf der einen Seite die runde

⁵⁵Vergl. Monatsber. der P. Pr. Akad. d. Wiss. von 1861, S. 517.

Wölbung der gefundenen Masse sehr gut erkennen.⁵⁶ Die natürliche Oberfläche hat stellenweise ganz das Ansehen des Braumauer Eisens, und ist hier nur mit einer dünnen Rinde von Eisenoxyd-oxydul bedeckt, daher die Masse nicht lange Zeit in dem Boden, wenigstens nicht in einem feuchten gelegen haben kann. — Das zweite Stück hat keine, die kleine Platte an den Rändern nur zum Teil natürliche Oberfläche. Die drei Stücke zeigen aber vollkommen denselben Unterschied wie das Arva-Eisen. Während die beiden ersten Stücke der ersten Abänderung des Arva-Eisens gleichen, enthält die dritte Platte gar keinen Schreibersit, dagegen den Khabdit in großer Menge.⁵⁷ Die Schalen sind bei diesem Stücke noch dicker als bei den beiden andern, und die eine Schnittfläche derselben hat ganz das Ansehen einer Schnittfläche des Seeläsgen-Eisens, und scheint hier ganz aus unregelmäßigen Zusammensetzungsstücken zu bestehen. Einzelne nach der Ätzung glänzend bleibende Körnchen, die hier eingewachsen sind, haben eine lichte speisgelbe Farbe, wie die Substanz, die bei dem Eisen von Bohumilitz den Grafit umgibt. Die Ätzlinien sind überall sehr deutlich. Bei der großen Platte findet sich eine über einen halben Zoll große Troilitpar-

⁵⁶Vergl. die Abbildung und Beschreibung derselben in den Sitzungsberichten der k. Akad. der Wiss. von 1862 B. 46. Das in der Wiener Sammlung befindliche Stück dieses Eisens, wovon Zaidinger seiner Abhandlung einen so vortrefflich geratenen Abdruck hinzugefügt hat, ist die Hälfte einer ähnlichen Platte, wie die des Berliner Museums.

⁵⁷Die Stücke sind indessen unzweifelhaft von derselben Masse. Dieselbe wurde in der Kalmückensteppe in der Nähe der Herrnhuterkolonie Sarepta an der Wolga gefunden, und von Hrn. Glitsch nach Moskau gesandt, wo Hr. Dr. Auerbach sie abformen und sodann zerschneiden ließ. Mehrere Stücke wurden darauf zum Verkaufe nach Herrnhut gesandt von hier, und zwar durch Hrn. Möschler habe ich die beiden ersten Stücke, die dritte Platte von Hrn. Auerbach selbst erhalten.

tie, die auf dünnchaligen Zusammensetzungsstücken ohne merkliche Umhüllung durch eine andere Substanz besteht.

14) Sevier County, Tennessee V, St., 1840. Eine 3 1/2 Zoll lange schmale Platte. Sie enthält Schreiberſit in ungefähr gleicher Menge wie die ersten Abänderungen: der beiden vorigen Meteoriten, doch sind die Schalen des Meteoreisens etwas schmaler. Die Platte wurde von Hrn. v. Reichenbach in Tausch erhalten. Shepard und Saddinger führen dieses Eisen nicht besonders auf, sondern vereinigen es mit dem Cosby-Eisen. Wesentliche Unterschiede in dem Ansehen der beiden Meteoriten finde ich nicht, doch habe ich die von Reichenbach angenommene Trennung einstweilen beibehalten.

15) Rio Bemdegó, Capitanie Bahia, Brasilien 1816. Kleines Stück, Geschenk von M. v. Humboldt, der es von A. J. Mornay erhalten hatte. Die Schalen zeigen ätzungslinien und Abaddit, keinen Schreiberſit.

16) Schwetz, Reg.-Bezirk Marienwerder, Preußen 1850. Das Berliner Museum, durch den Baurat Knoblauch, auf die bei dem Durchstich eines Sandhügels für die Ostbahn gefundene Eisenmasse, und deren wahrscheinlich meteorischen Ursprung aufmerksam gemacht, erhielt durch den Geh. Rath Vernich fast die ganze der etwas über 43 Pfund schweren Eisenmasse, Sie war, als sie vom Museum erhalten wurde, schon in 3 Stücke zerschlagen, wobei der Sprung natürlichen Klüften folgte. Das größte jetzt noch im Museum befindliche Stück, das noch 10 Pfund

1,21 Loth wiegt, ist zum Teil von der natürlichen Oberfläche, zum Teil von der Kluftfläche begrenzt, die an einer Seite unter spitzem Winkel zusammenstoßen. Die erstere ist sehr oxydiert, die letztere matt und schwarz, sonst aber wohl erhalten sie ist hakig und zeigt schon die schalige Zusammensetzung der Masse sehr deutlich. Dieselbe gibt beim ätzen sehr schöne Widmanst. Figuren, wie in dem Abdruck, den ich meiner Beschreibung dieses Eisens in Pongendorffs Ann.⁵⁸ hinzugefügt habe, zu sehen ist. Die Querschnitte der Schalen sind darin etwas krumm, was wohl eine Folge, der beim Zerschlagen der Masse angewandten Gewalt ist. In den geätzten Schalen des Meteoreisens sieht man die ätzelinien sowie auch den Rhabdit sehr deutlich. Troilit ist nur in kleinen Partien eingemengt. An einem Stücke der Sammlung findet sich mitten im Eisen ein kleines Korn von Chromeisenerz. Schreibersit ist nicht zu sehen.

17) Ruffs Mountain, Newberry, Süd-Carolina, Ver. St. 1850. Eine dicke Platte, an einer Seite mit natürlicher Oberfläche. Sehr merkwürdig durch die körnige Beschaffenheit der Eisenschalen, wie schon oben S. 35 bemerkt. Die körnigen Zusammensetzungstücke einer und derselben Schale sind bei einer bestimmten Beleuchtung theils glänzend, theils matt aber es sind nicht einzelne Zusammensetzungstücke, die auf diese Weise miteinander abwechseln, sondern meistens immer wieder körnige Par-

⁵⁸ Z. 83, S. 594.

tien, eine schwer zu erklärende Erscheinung. Schreibersit in nicht großer Menge eingemengt.

18) Seneca River, New York, Ver. St. 1851. Kleines Stück. Die Meteoreisenschalen ebenfalls körnig, in den dickeren Schreibersit. Mit dünnen Tänitblättchen aufgefüllte Zwischenfelder häufig.

19) Toluca-Thal, Mexico 1784. Von den vielen Eisenmassen, die in dem fast 3 Meilen langen Raume des Toluca-Thales von einigen Unzen bis zu mehreren Ctrn. schwer, gefunden sind, und wahrscheinlich alle von einem Falle herrühren,⁵⁹ besitzt das Berliner Museum mehrere schöne Stücke eine große Platte, einen Fuß lang, 7 Zoll breit und 10 Pfund 12,8 Loth wiegend, von Hrn. Shepard erhalten eine kleinere Platte 5 1/2, Zoll lang und beinahe 4 Zoll breit, von Hrn. G. A. Stein erhalten, der die 230 Pfund schwere Masse, von der sie abgeschnitten, selbst aus Mexiko mitgebracht hatte ein überall mit Rinde umgebenes, größeres Stück von der Form einer plattgedrückten Kugel, von Hrn. Krantz erhalten, vor ihrer Teilung in 2 platte Stücke 3 Pfund 1,814 Loth schwer ein kleineres, mehr zylinderförmiges Stück 24,93 Loth schwer, von dem k. Pr. Minister-Residenten in Washington Hrn. von Gerolt zum Geschenk erhalten, und mehrere andere kleinere Stücke, darunter eins aus der Chladnischen Sammlung, bei welchem freilich nur als Fundort Mexico angegeben war, das über den durch

⁵⁹ Vgl. Burfart in Leonhard u. Bronns n. Jahrb. f. Mineral. etc. von 1856, S. 297.

ätzung erhaltenen Figuren nach hierhergehört. Alle diese Stücke verhalten sich bei der ätzung sehr ähnlich sie geben alle sehr schöne, überall gleiche Widmanst. Figuren und beweisen dadurch, dass sie alle einem Falle angehören. Die Schalen sind mehr als liniendick, sehr gerade und deutlich gestreift. Der Rhabdit ist darin sehr fein, in den meisten Stücken der Sammlung sieht man größtenteils nur die Querschnitte der kleinen Kristalle, was ein geflecktes Ansehen der Schalen hervorbringt. Bei gewisser Beleuchtung sind dieselben theils glänzend theils matt, wie besonders bei dem Stücke des Dr. Krantz, und zwar sind auch hier nach allen Richtungen laufende Schalen theils glänzend, theils matt, Schreibersit findet sich nicht, dagegen noch Partien von Troilit und Grafit. Die große Platte enthält ersteren in großer Menge und in Partien, die über 2 Zoll lang sind. Gewöhnlich kommen Troilit und Grafit miteinander verbunden vor, doch finden sie sich auch voneinander getrennt, und ebenso kommen beide mit einer Zülle einer speisgelb gefärbten, metallischen Substanz umgeben vor, finden sich aber auch ohne dieselbe. Das Steinsche Stück enthält den Troilit nur in kleineren Partien Grafit habe ich darin nicht bemerkt. Dass in diesem Eisen zuweilen auch Quarz in sehr kleinen Kristallen vorkommt, zeigt das Stück im Besitz des Dr. Nagel in Berlin (vgl. oben S. 42), wo er allerdings nur in der oxydierten Rinde beobachtet ist, und endlich haben Wöhler und v. Reichenbach in einem von Stein er-

haltenen, ursprünglich 19 Pfund wiegenden Stücke etwas Olivin beobachtet, der indessen in den Stücken der Berliner Sammlung nicht zu sehen ist. Das Krantz'sche und Gerolt'sche Stück, welche beide rundum mit natürlicher Oberfläche begrenzt sind, zeigen auf ihr dieselben runden Vertiefungen wie das Braunauer Eisen, die Oberfläche ist indessen meistens schon in Eisenoxydhydrat umgeändert, und die durch Schmelzung entstandene Rinde von Magneteisenerz nur stellenweise erhalten. Dass an der Oberfläche des Toluca-Eisens Krantz kleine Oktaeder von Magneteisenerz beobachtet hat, ist oben angegeben (S. 43).

Das Toluca-Eisen ist vielfach chemisch untersucht. Die Analysen, die in Wöhler's Laboratorium nach denselben Methoden mit Teilen von sehr verschiedenen Stücken angestellt sind,⁶⁰ haben kein völlig übereinstimmendes Resultat gegeben die Analysen von Uricoechea und Pugh z. B. Abweichungen im Nickelgehalt von 5,02 bis 9,05 pC., doch bemerkt darüber schon Wöhler, dass bei der gemengten Beschaffenheit des Meteoreisens, wovon immer nur ein sehr kleiner Teil untersucht werden könnte, dies kein Beweis wäre, dass die analysierten Stücke von verschiedenen Meteoriten berührten. Die Übereinstimmung der Widmanst, Figuren beweist in diesem Fall besser den gleichen Ursprung aller dieser Massen als die chemische Analyse. Sind aber die vielen in dem Toluca-Thal ge-

⁶⁰Vgl. Sitzungsab. der math. naturw. Kl. d. P. Akad. d. Wiss. von 1856 B. 20, S. 217 etc.

fundenen Eisenmassen eines und desselben Ursprungs, so gehören sie einem der bedeutendsten Meteoritenfälle an, von denen man Kunde hat. Bemerkenswert ist, dass Pugh nur in der oxydierten Rinde, die er auch untersucht hat, Kieselsäure, und zwar 7,47 pC. gefunden hat. In dem Rückstande von Teilen der vom Dr. Stein mitgebrachten Stücke fanden Uricoechea und Pugh auch Körner von Olivin und einigen anderen nicht bestimmten rubinroten und himmelblauen Mineralien. Dergleichen fand auch Böking, ohne sie näher zu bestimmen, und außerdem noch etwas Grafit.

20) Misteca, im Staate Oajaca, Mexico, 1834. Ein parallelepipedisches Stück von 2 Pfd. 13,7 Lth., Abschnitt von einem, dem Geh. Bergrath Burkart in Bonn gehörigen Stücke.⁶¹ Es ist von zwei Schnittflächen, einer Bruchfläche und im übrigen von natürlicher Oberfläche begrenzt. Die Schliffflächen zeigen sehr schöne Widmanst, Figuren, die denen des Toluca-Eisens sehr ähnlich, doch dadurch ausgezeichnet sind, dass auf ihnen die eingewachsenen Rhodit-Kristalle viel größer und zahlreicher sind. Die Ätzungslinien sind sehr schwach und nur an manchen Stellen sichtbar. Troilit immer in sehr kleinen Partien, doch findet sich auf der einen Schnittfläche eine kleine, krumm zylinderförmige Höhlung, worin Troilit gesessen zu haben scheint. Eine größere runde Rinne auf der Oberfläche war vielleicht früher auch damit gefüllt. Die

⁶¹Vgl. Burkart a. a. O. S. 305.

Bruchfläche ist schwach angelausen, doch sind darauf die Schalen des Meteoreisens noch gut zu sehen. Die natürliche Oberfläche ist an einer Stelle durch Hammerschläge verletzt, an andern zeigt sie die dünne Rinde von Magneteisenerz noch deutlich.

21) Sierra blanca, unweit Villa nueva de Guajuquila in Mexiko, 1784 ein Stück aus der Sammlung des Medizinal-Raths Bergemann,⁶² 15,28 Loth schwer. Die Widmanst. Figuren sind denen des Toluca-Eisens sehr ähnlich, die Ätzungslinien deutlicher, der Rhabdit undeutlicher, kein Schreibersit.

22) Tula (Netschaevo) Rußland 1856. Ein drei Zoll langes, ziemlich quadratisches Prisma mit lauter Schnittflächen bis auf eine der Endflächen, die natürliche Oberfläche ist von Hrn. Dr. Auerbach in Moskau erhalten. Die Widmanst. Fig. sehr schön, die Schalen so dick wie im Toluca-Eisen, die Ätzungslinien fein, Rhabdit nicht recht sichtbar. Auf einer der Seiten des Prismas sieht man den Durchschnit einer Einmengung, die sich von einem Ende, fast 5 Linien breit, bis fast zum andern fortzieht, wo sie sich aufkeilt, Sie besteht aus einem Gemenge von Nickeleisen mit einem harten, schwarzen, matten und undurchsichtigen Silicate. Zaidinger⁶³ hat von dem Stücke der Wiener Sammlung, das mehrere dergleichen Einmengungen enthält, einen Abdruck gegeben, und Auerbach⁶⁴

⁶²Vergl. Burkart a. a. O. S. 278.

⁶³Sitzungsberichte der math.-naturw. Kl. d. P. Akad. d. Wiss. von 1860.

⁶⁴Poggendorff Ann. von 1863, B. 118, S. 363.

hat neuerdings das Silicat analysiert. Er fand darin:

Eisenoxydul	31,64
Magnesia	16,63
Kalk	0,77
Natron	1,22
Kali	0,20
Tonerde	9,93
Kieselsäure	37,76

hält es aber selbst noch für ein Gemenge, da es sich von Chlornasserstoffsäure nur zum Teil zersetzen lässt.

Was es mit dieser Einmischung für eine Verwandtnis hat, ist schwer zu sagen. Dergleichen Einmischungen sind bei andern Eisenmeteoriten noch nicht vorgekommen. Da die ursprünglich an 600 russische Pfunde schwere Masse, um sie zu zerkleinern, in ein Schmiedefeu'r gebracht worden ist, so könnte man glauben, dass die Einmischung sich erst durch die Behandlung im Feuer gebildet hat, doch ist das Gemenge des Silicats und des Eisens in demselben so fein, die chemische Zusammensetzung des Silicats durch den grossen Magnesiagehalt so verschieden von den gewöhnlichen Eisenschlacken, die Widmanst. Fig. in dem Eisen sind so regelmässig, dass diese Annahme doch ihre Schwierigkeit hat.

23) Robertson County, Tennessee, V. St. 1861. Kleines Stück, die Widmanst. Fig. ähnlich denen des Tula-Eisens.

24) Carthago, Smith County, Tennessee, V. St. 1844. Ein großes, 1 Pfd. 16,44 Lth. schweres Stück, in Form eines dreiseitigen Prismas, von Hrn. von Reichenbach erhalten. Zwei Seitenflächen sind Schnittflächen, die dritte eine natürliche Kluftfläche. Die Widmanst. Fig. sind sehr schön, ähnlich denen des Toluca-Eisens. Troilit ist in kleinen Partien eingemengt. Er hat stets eine kleine Einfassung von Meteoreisen, jenseits welcher erst die Widmanst. Fig. anfangen. In der einen Partie von Troilit ist ein kleines Korn von Chromeisenerz eingemengt (s. oben S. 39).

25) Burlington, Otsego County, New York, Ver. St. 1819. Mehrere kleine Stücke, Widmanst. Fig. wie Toluca.

26) Marshall County, Kentucky, V. St. 1856, schöne Widmanst. Fig. darin ziemlich viel Schreibersit.

27) St. Rosa bei Tunja, Columbien, ein ganz kleines Stück, 0,025 Loth schwer, das von Prof. Karsten auf Columbien mitgebracht ist. So klein es ist, so konnte ich doch noch eine Fläche anschleifen lassen und ätzen, und daran ganz deutliche Widmanst. Fig. erkennen.

28) Orange Fluss, Süd-Afrika, 1856, dünne Platte, ähnlich dem von Marshall Cty, auch mit etwas Schreibersit.

29) Texas (Red River), Ver. St. 1814. Eine 4 Zoll lange, dünne Platte. Geschenk von Hrn. B. Silliman. Schöne Widmanst. Figuren. Die Schalen etwas schmaler

als bei Toluca. Ein wohlgeratener Abdruck von einer geätzten Platte des Texas-Eisens befindet sich in Sillimans Journal.

30) Lenarto, Scharosch, Ungarn, 1815. Dicke der Schalen wie bei Texas sehr feine ätzlinien, in einigen Stücken ziemlich viel Schreibersit, in andern weniger.

31) Durango, Mexico, 1804. Ein größeres Stück, 1 Pfd. 2,67 Lth. schwer, und mehrere kleinere, Geschenk von M. v. Humboldt. Die Widmanst. Fig. noch schmaler als bei dem Texas-Eisen. Troilit in kleinen Partien eingemengt.

32) Werchne-Udinsk, West-Sibirien, 1854. Eine dicke Platte, 1 Pfd. 4,17 Lth. schwer, an den Rändern bis auf eine Schnittfläche mit natürlicher Oberfläche begrenzt. Letztere ist uneben und mit nur sehr dünner Rinde von Magneteisenerz bedeckt, das in kleinen Vertiefungen, überall aber undeutlich kristallisiert ist. Die Hauptflächen zeigen geätzt sehr schöne Widmanst. Fig. Troilit in kleinen Partien hier und da eingeschlossen.

33) Elbogen, Böhmen, 1811. Ein 9,92 Lth. schweres Stück, eine dünne Platte und ein aus der Masse geschmiedetes Federmesser sämtliche Stücke aus der Chladnischen Sammlung. Die Widmanst. Fig. desselben sind auf dem schönen Abdruck in die Werke des Hrn. von Schreibers bekannt.

34) Nebraska Territory, Ver. St. 1856.

35) Madoc, Ober-Canada 1854.

36) Black mountain, Buncombe Cty, Nord-Carolina, V. St. 1835.

37) Caille, Grasse, Var, Frankreich, 1828. Eine drei Zoll lange, 5,69 Lth. schwere Platte, Die Widmanst. Fig. sehr geradlinig und schön.

38) Agram (Graschina), Kroatien, gefallen den 26. Mai 1751.

39) Ashville, Buncombe County, Nord-Carolina, Ver. St. 1839. Schöne Widmanst. Fig., aber sehr schnell rostend.

40) Guilford, Nord-Carolina, Ver. St. 1830.

41) Löwenfluss, Groß Namaqualand, Süd-Afrika 1853.

42) Lockport (Cambria), New-York, V. St. 1845. Eine fast zwei Zoll lange Platte. Feine Widmanst. Fig. mit vielen rundlichen, haselnussgroßen Partien von Troilit, die oft zusammengehäuft, aber stets mit einer dünnen Hülle einer lichten speisgelben Legierung umgeben sind.

43) Jewell Hill, Madison County, Nord-Carolina, Ver. St. 1856. Eine ähnliche, nur dickere Platte: ebenfalls sehr feine Widmanst. Fig.

44) Oldham County (Lagrange), Kentucky, Ver. St. 1856. Zwei große, dicke Platten, an den Rändern zum Teil mit natürlicher Oberfläche begrenzt, und eine kleinere Platte. Die Widmanst. Fig. sehr fein.

45) Putnam County, Georgia, V. St. 1854. Die Widmanst. Fig. sehr gerade, fein und zierlich. In dem

kleinen Stücke findet sich ein Einschluss von Troilit, in welche kleinen Partien von Nicleisen eingemengt sind.

46) Tazewell, Claiborne County, Tennessee, Ver. St. 1854. Die Widmanst. Fig. sehr geradlinig und in ihnen dünne Streifen von Schreibersit, die sich aber merkwürdiger Weise nur in den Schalen einer Richtung finden, was das Meteoreisen von Tazewell vor allen übrigen Abänderungen auszeichnet. Auch hier kleine Einnengungen von Troilit, der mit einer speisgelben metallischen Einfassung umgeben ist.

8) Meteoreisenmassen, die Aggregate großkörniger, schalig zusammengesetzter Individuen sind.

47) Zacatecas, Mexico, 1792. Ein Meteoreisen von sehr eigentümlicher Struktur, die nur in einem größeren Stücke erkannt werden kann. Das Berliner Museum besitzt davon neben mehreren kleinen Stücken eine ungefähr rechtwinklige zolldicke Platte, die ungefähr 3 Zoll breit und 3 1/2 Zoll lang, von einem größeren Stücke abgeschnitten ist, das der Geh. Bergrath Burkart aus Mexico selbst mitgebracht hat.⁶⁵ Die Seiten der Platte werden zum Teil durch natürliche Oberfläche gebildet. Auf der geätzten Hauptfläche, die in Fig. 1 Taf. 2 dargestellt ist, sieht man, dass dies Meteoreisen aus grobkörnigen

⁶⁵Vergl. N. Jahrbuch für Min. etc. von Leonhard und Bronn von 1856, S. 288.

Zusammensetzungsstücken besteht, die über zollgroß und unregelmäßig begrenzt sind, und selbst wieder aus Zusammensetzungsstücken bestehen, die parallel den Flächen des Oktaeders liegen, wie bei dem Meteoreisen, das Widmanst. Fig. gibt. Diese schaligen Zusammensetzungsstücke sind auch nicht sehr regelmäßig begrenzt, ihre Richtung ist aber doch sehr gerade, was man aus dem eingemengten Schreibersit sehen kann, der in der Mitte derselben enthalten ist, und auf der Schnittfläche oft fast zusammenhängende, wenn auch meistens sehr dünne Streifen bildet. Unter dem Mikroskop sieht man jedoch, dass diese Streifen stets aus einzelnen Stücken bestehen, die in einer oder mehreren Reihen nebeneinander liegen. Die einzelnen Stücke sind zum Teil regelmäßig begrenzt und liegen in paralleler Stellung nebeneinander, sind also unvollkommen ausgebildete Kristalle. Fig. 2 stellt die Stelle bei a (Fig. 1), Fig. 3 bei b (Fig. 1) bei 90-maliger Vergrößerung in einen der größten Zusammensetzungsstücke der Platte dar. In Fig. 1 sind die Schalen, woraus die Zusammensetzungsstücke bestehen, nur unvollständig wiedergegeben, da sie sehr fein sind, der Schreibersit ist aber möglichst vollständig dargestellt. Die Schalen zeigen feine, doch deutliche Ätzlinien eingewachsene Kristalle von Akhabbit kommen nicht vor, wenn auch der eingemengte Schreibersit in manchen Zusammensetzungsstücken so häufig und fein ist, dass man ihn leicht damit verwechseln kann. Auch hier sieht man bei einer bestimmten Be-

leuchtung einen Teil der schaligen Zusammensetzungstücke glänzen, einen andern nicht, der dann bei anderer Beleuchtung glänzt, während es nun bei dem ersten nicht der Fall ist. Troilit in kleinen unregelmäßigen Partien ist häufig eingemengt und in den Figuren durch schwarze Farbe bezeichnet er hat häufig eine dünne, metallisch glänzende Einfassung, die, soweit man es erkennen kann, von dem Schreibersit nicht verschieden erscheint auch kleine Partien von Grafit kommen darin vor. Auf der natürlichen Oberfläche sieht man zwei runde, rinnenförmige Eindrücke, der eine davon 3 Zoll lang und $\frac{3}{8}$ Zoll breit, die Baron Reichenbach, der sie hier gesehen, für Höhlungen hält, die durch aufgewitterten Troilit entstanden sind.

e) Meteoreisenmassen, welche Aggregate feinkörniger Zusammensetzungstücke sind.

Diese Eisenmassen erscheinen im Bruche fein- bis feinkörnig, zeigen geschliffen und geätzt keine Widmanst. Fig., doch treten dann nadel- oder tafelförmige Kristalle von Ahabdit oder Schreibersit hervor, die gewöhnlich gar keine regelmäßige Lage haben. Troilit ist in einzelnen größeren oder kleineren Partien eingemengt.

48) St. Rosa (Tocavita) bei Tunga, 20 spanische Meilen NO. von Bogota in Columbien 1823.

49) Kasgata, bei der Saline Zipaquira bei Bogota, Columbien 1823. Ich führe beide Eisenmassen zusammen auf, weil beide nach den Stücken des Berliner Museums die größte Ähnlichkeit miteinander haben. Das St. Rosa-Eisen wurde mir 1824 bei meinen Aufenthalten in Paris von M. von Humboldt, der sie selbst von Bouffingault erhalten, für das Berliner Museum übergeben. Es waren ursprünglich 2 vollständige kleine Eisenmassen von plattkugelförmiger Gestalt, wenn auch mit vielen flachen Vertiefungen auf der Oberfläche. Von beiden wurden später einige Stücke abgeschnitten sie wiegen jetzt noch 35,26 und 29,93 Loth ein kleines von dem einen abgeschnittenes Stück ist 3,04 Loth schwer. Die Oberfläche derselben ist sehr oxydiert, und das Eisen hier in Eisenoxydhydrat umgeändert. Das Eisen selbst ist außerordentlich hart, im Bruche feinkörnig und nimmt geschliffen, eine sehr gute Politur an. Geätzt wird es im Allgemeinen matt, des eine Stück etwas fleckig man sieht nur mit der Lupe kleine runde oder vielmehr noch in die Länge gezogene Erhabenheit, die auf ihrer Höhe noch kleinere runde, längliche, oft ganz linienartige, glänzend gebliebene Teile zeigen.

Von dem Eisen von Kasgata besitzt das Museum eine 4,79 Loth schwere Platte, die an den Seiten von 2 Schnittflächen, im übrigen von der natürlichen Oberfläche begrenzt ist. Das Berliner Museum hatte sie vom Direktor Partsch aus dem Wiener Kabinette erhalten, wo es von einem Stücke abgeschnitten war, das auf der

Meteoritensammlung von Zeuland stammt, der es selbst von Mariano de Rivero erhalten hatte.⁶⁶ Die geätzte Schnittfläche gleicht denen der vorigen Stücke die kleinen glänzend gebliebenen Teile sind vielleicht noch häufiger und vorzugsweise linienartig, zum Teil auch untereinander parallel. Sie sind meistens sehr fein, liegen aber wie bei den vorigen Stücken auf schon etwas erhabenen Teilen der Grundmasse.

Die Stücke stammen demnach sämtlich von Bouffingault und Mariano de Rivero, welche beide zusammen an den Fundörtern derselben waren und darüber die erste Nachricht gegeben haben.⁶⁷ Sie sahen in St. Rosa bei Tunja, 20 spanische (?) Meilen NW. von Bogota, eine große Eisenmasse, deren Gewicht sie auf 750 Kilogramme schätzten, bei einer Schmiede, der sich ihrer als Amboss bediente. Dieselbe hatte sich auf einem Hügel Tocavita, 1/4 Meile von St. Rosa, mit anderen kleineren Stücken in der Nähe gefunden. Andere Eisenmassen sahen sie in dem Dorfe Kasgata in der Nähe der Saline Zipaquira bei Bogota, darunter Massen von 41 und 22 Kilogramme.

Das von Prof. Karsten mitgebrachte und oben (S. 64) erwähnte Eisen von Santa Rosa ist ein Stück der großen Eisenmasse, die bei der Schmiede liegt. Prof. Karsten ist zwar nicht selbst in Santa Rosa gewesen,

⁶⁶Partsch Meteoriten, S. 127.

⁶⁷Ann. de Chimie 1824, t. 25, p. 438.

sondern hatte die Stücke von einem Bewohner Santa Rosas erhalten, den er in Bogota kennen gelernt hatte. Da demselben das Vorhandensein der Eisenmasse bei der Schmiede wohl bekannt war, so hatte Prof. Karsten ihm eine Metallsäge mitgegeben, um mittelst derselben ein Stückchen von der Eisenmasse abzulösen und ihm dasselbe bei seiner Rückkehr nach Bogota zu bringen, was er nun auch getan hatte, wenn auch das Stück bei der Größe der großen runden Eisenmasse, der er nicht recht beikommen konnte, nur sehr klein ausgefallen ist. Prof. Karsten hatte aber keinen Zweifel an der Echtheit des Stückes da es nun aber ganz anderer Art ist, als die Stücke von St. Rosa, die Boussingault an Humboldt gegeben, so mußte man annehmen, daß die verschiedenen auf dem Hügel Tocavita bei St. Rosa gefundenen Eisenmassen eine so große Verschiedenheit der Struktur gezeigt haben. Bei der Ähnlichkeit der Boussingaultschen Stücke mit denen von Kasgata könnte man an eine Verwechselung der Fundorte denken, die indessen anzunehmen ich keine Berechtigung habe. Vielleicht könnte noch Hr. Boussingault selbst darüber Auskunft geben. Auch würde es wünschenswert sein, noch andere Beschreibungen der Stücke von St. Rosa und Kasgata zu erhalten. — Daß Wöhler bei der Auflösung des Eisens von Kasgata eine Menge kleiner mikroskopischer harter Steinchen als Rückstand neben dem Schreibersit erhielt, ist schon oben angeführt (vgl. oben S. 41).

50) Chesterville, Süd-Carolina, Ver. St. 1849. Drei Stücke, eins davon in zwei Stücke zerbrochen, ursprünglich 14,93 Loth, ein zweites 8,92 Loth schwer, alle tafelförmig geschnitten, eins noch zum Teil mit natürlicher Rinde, die schwarz, dünn und uneben ist. Das zerbrochene Stück zeigt einen feinkörnigen Bruch mit stahlgrauer, ins Bleigraue sich ziehender Farbe. In der feinkörnigen Masse liegen etwas größere, glänzende Körner. Die geätzte Schnittfläche ist matt, mit der Lupe sieht man darauf lauter kleine rundliche Erhabenheit, und dazwischen einzelne unregelmäßig gestaltete, oder runde, auch ganz geradlinige, glänzende Teile. Bei dem durchgebrochenen Stücke ein der Bruch gerade durch ein darin befindliches Stück Troilit von Haselnussgrößen, so dick wie die Platte selbst derselbe ist braun, feinkörnig und wird von einer dünnen Hülle glänzender Körner umgeben, die etwas größer sind als die übrigen glänzenden Teile der Masse.

51) Tucuman (Otumpa), Argent. Rep. in Süd-Amerika, 1788. Das vierte der oben S. 51 erwähnten Stücke mit feinkörnigem Bruch.

52) Senegal im Lande Siratik und Bambuk, Afrika, 1763. Ein 4,462 Loth schweres Stück, zum Teil mit zwei Schnittflächen und einer Bruchfläche, zum Teil mit der natürlichen Oberfläche begrenzt. Letztere ist uneben und schwarz, die Bruchfläche ist etwas gröber körnig als bei Chesterville die geätzte Schnittfläche zeigt auch die feine rundliche Erhabenheit von Chesterville, außerdem aber

andere dünne, geradlinige, oft 2 Linien lange, die unregelmäßig durcheinanderlaufen, ohne sich zu schneiden, aber nur schwach glänzen, etwa wie bei Chesterville die erhabenen Teile in der nächsten Umgebung der stark glänzenden.

53) Salt River, Kentucky, V. St. 1851. Eine dünne, quadratzollgroße, 1,197 Loth schwere Platte. Graue matte Grundmasse, worin häufige lichtere längliche Teile schon etwas regelmäßig nach den Seiten eines ungefähr gleichseitigen Dreiecks liegen, in deren Mitte sich glänzende Teile befinden, die auch meistens von einer länglichen Form sind. Die eine Hälfte der geätzten Schnittfläche ist bei einer bestimmten Beleuchtung von lichter grauer Farbe, die andere dunkler bei anderer Beleuchtung umgekehrt, die erste Hälfte dunkel und die andere licht. Das Eisen ist dem vom Senegal zu vergleichen, unterscheidet sich aber durch die regelmäßige Lage der lichtern Teile, die sehr rätselhaft ist.⁶⁸ Es wäre wichtig, den Bruch zu sehen, der bei der dünnen Platte nicht zu beobachten ist.

54) Cap der guten Hoffnung (zwischen Sonntags- und Boschmanns-Fluss), S. A. 1801. Eine dicke Platte (Fig. 9 und 10 Taf. 3) von Hrn. Prof. Breda in Harlem erhalten, und ein kleines Stück aus der Chladnischen Sammlung. Die Platte ist ein Abschnitt der großen, in dem Museum von Harlem aufbewahrten, angeblich 171

⁶⁸Um die bei diesen wie den vorigen Meteoriten angegebenen Erscheinungen zu sehen, ist es nötig, dass die Schnittfläche gut poliert und dann nur schwach geätzt wird bei starker Ätzung bildet sich nur eine körnige, graue Fläche, an der nichts weiter zu erkennen ist.

Pfd. schweren Masse.⁶⁹ Sie ist an einer Seite mit einer Schnittfläche, an den übrigen mit natürlicher Oberfläche begrenzt, die nur eine sehr dünne braune Rinde hat. Um den Bruch zu sehen, wurde, parallel der Fläche *AF*, an der gegenüberliegenden Seite der Platte eine Scheibe abgeschnitten und zum Teil abgebrochen, was nicht ohne Schwierigkeiten ausgeführt werden konnte, da das Eisen sehr weich und sehr dehnbar ist, und darin einen großen Gegensatz mit dem Eisen von St. Rosa (S. 67) bildet. Es musste von zwei Seiten tief eingeschnitten werden, ehe sich die dünne Scheibe abbrechen ließ, so dass nur ein 3 Linien dicker Streifen mit Bruch entstand, an dem man jedoch deutlich seine Beschaffenheit wahrnehmen kann. Er ist ganz feinkörnig und lichte stahlgrau. Das übrig gebliebene, große Stück war wohl an einigen Stellen der Oberfläche angerostet, zeigte aber sonst keine merkliche Verschiedenheit. Als die Schnittflächen *AF* und *AC* der Platte geschliffen und poliert wurden, rosteten sie in sehr kurzer Zeit an den 3 Stellen *B*, *D*, *G*, wie in der Fig. angegeben ist, und als sie darauf schwach geätzt wurden, zeigte sich der Rost auf denselben Stellen sehr bald wieder, ohne aber später merklich weiter fortzuschreiten die übrigen Teile der Flächen wurden aber dabei merkwürdig verändert. Man sieht nun verschiedene, abwechselnd lichte und dunkelstahlgraue, mehr oder weniger breite Streifen in paralleler Richtung und mit scharfer Grenze über

⁶⁹Vergl. Partsch Meteoriten, S. 132.

dieselben fortlaufen, die ihren Farbenton umtauschen, je nachdem das Licht in der einen oder die andere Richtung auf das Stück fällt. Stellt man dasselbe so, dass die Kante AB dem Beobachter zugekehrt und ungefähr horizontal ist, so erscheinen die Streifen so, wie sie in Fig. 9 angegeben sind: a, c, e, g sind hell, mit Ausnahme einiger feiner, dunkler Streifen in e und g a, d, f, h dunkel, mit Ausnahme des hellen, feinen Streifen in d. Stellt man dagegen die Fläche AC so, dass die Streifen dem Beobachter parallel gehen, wie in Fig. 10, so sind die Streifen, die früher hell waren, dunkel dabei erscheint diese Fläche, wie auch schon in der früheren Lage, gefleckt und auf diesen Flecken teilweise mit feinen Streifen, die die breiten, schräg durchsetzen, gestreift. Stellt man die Fläche so, dass sie etwas nach hinten geneigt ist, so ist die Stelle bei B, wie in der Zeichnung angegeben, hell ist die Fläche AC ganz horizontal, so wird die Ecke bei B dunkel, ist sie nach vorn geneigt, wieder hell.

Unebenheiten, die diese Veränderungen in dem Ton der Streifen bedingen könnten, sind mit den bloßen Augen und auch kaum mit den Mikroskopen wahrzunehmen. Ich habe von der Fläche AC einen Säusenblasenabdruck gemacht unter dem Mikroskop erschien der lichte Streifen h Fig. 10 ganz gekörnt, wie in Fig. 11 in dem dunklen g waren diese Körner ebenfalls, aber mit andern gemengt, die in die Länge gezogen waren. Die die breiten Streifen durchsetzenden feinen Streifen entstehen dadurch, dass

die Körner hier gedrängter liegen. Wie dadurch aber der Wechsel von hell und dunkel in den Streifen bewirkt wird, ist nicht einzusehen. Es müssten dazu noch weitere Untersuchungen angestellt, und namentlich noch Schnitte parallel und rechtwinklig auf den breiten Streifen gemacht, auch nachgesehen werden, ob die Lagen, die durch die Streifen auf den Schnittflächen des Stückes Fig. 9 angezeigt werden, durch die ganze Masse des großen Stückes in dem Museum von Harlem, wovon das beschriebene abgeschnitten ist, hindurchgehen.

Die chemische Beschaffenheit dieses so eigentümlichen Eisens ist schon mehrfach untersucht, zuletzt noch durch Uricoechea und Böking⁷⁰ in Wöhlers Laboratorium, wodurch der große Nickelgehalt desselben bis 15 pC., dem schon Solger und Wehrle gefunden hatten, bestätigt wurde. Als Wöhler im Mai d. J. in dem Berliner Museum das geätzte Stück sah, veranlasste ihn das eigentümliche Ansehen desselben, noch eine neue Analyse zu machen, mit Stücken, die ich ihm mitteilen konnte. Er fand darin:⁷¹

Nickel	16,215
Kobalt	0,727
Phosphor	0,148

außerdem noch Spuren von Kupfer und Chrom, welches letztere auch schon Stromeyer darin nachgewiesen hatte.

⁷⁰Ann. d. Chem. und Pharm. B. 91, S. 252 und B. 95, S. 246.

⁷¹Nach einer brieflichen Mitteilung, die ich mit seiner Erlaubnis hier bekannt mache.

Doch ist die Untersuchung noch nicht abgeschlossen. Das schnelle Koften an manchen Stellen setzt hier doch eine besondere Beschaffenheit voraus. — Noch ist zu bemerken, dass man in dem Streifen g der Fläche *U*S, was man so selten zu beobachten Gelegenheit hat, den sechseckigen Durchschnitt eines Kristalls von Troilit, so wie in dem untern Streifen h etwas Schreibersit von der in der Zeichnung angegebenen Gestalt sieht.

55) Babbs Mill, Greenville, Green County, Tennessee, Ver. St. 1845. Zwei kleine flache Stücke bei dem größeren zwei Schnittflächen, die übrige Begrenzung natürliche Oberfläche, die in Eisenorydhydrat umgeändert ist. Die große Schnittfläche ist geätzt, matt, die eine Hälfte dunkelgrau, die andere viel heller. Beide Schattierungen verlaufen ineinander, wie dies auch bei den Flecken in dem Eisen vom Cap vorkommt ebenso derselbe Wechsel des Farbentons bei dem Wechsel in der Lage des Stückes aber die geradlinigen Streifen sind in dem kleinen Stücke nicht sichtbar ein Bruch auch nicht wahrnehmbar. In dem kleineren Stücke sieht man glänzende Einmengungen in Gestalt von gebogenen Linien, die bei dem größeren nicht sichtbar sind.

Wie in dem äußern Ansehen, so gleicht dies Eisen auch dem vom Cap in der chemischen Beschaffenheit. Es hat ebenfalls einen sehr hohen Nickelgehalt, der nach der von Clark in Wöhlers Laboratorium angestellten Ana-

lyse sogar noch etwas höher ist als bei dem Cap-Eisen. Er fand nämlich Eisen 80,590, Nickel 17,104, Kobalt 2,037, schwerlösliche Phosphormetalle 0,124 außerdem noch Spuren von Mangan, Silicium und Magnesium.

56) De Kalb County, Tennessee, V. St. 1845. Zwei kleine Stückchen, wonach dies Eisen dem der beiden vorigen Fundörter sehr ähnlich zu sein scheint.

Anhang.

57) Tucson, Sonora, Mexico, 1850. Kleines Stückchen.

58) Cranburne, Melbourne, Australien, 1861. Drei kleine Stückchen.

1.2 Pallasit.

Gemenge von Meteoreisen mit Olivin. Das Meteoreisen bildet hier eine Grundmasse, in welcher Olivin-Kristalle porphyrartig eingewachsen sind.⁷² Es gehören hierher die Eisenmeteorit von Krasnojarsk (das Pallas-Eisen), von Brähin, Atacama, Steinbach, Rittersgrün, Breitenbach⁷³ und Bitburg.

⁷² ästig und schwammig, wie es gewöhnlich beschrieben wird, erscheint es nur da, wo die Olivin-Kristalle herausgefallen sind, was bei der Trennung kleinerer Stücke von Größeren mit dem Hammer häufig der Fall ist.

⁷³ Den Eisenmeteorit von Breitenbach stelle ich vorläufig hierher, da das darin enthaltene Meteoreisen dieselben Widmanst. Fig. gibt, wie das in den Pallasiten von Steinbach und Rittersgrün, ohne aber die neben dem Meteoreisen vorkommenden Gemengteile schon untersucht zu haben.

Die Olivin-Kristalle sind bei dem Pallas-Eisen am schönsten ausgebildet. Sie sind hier 2 bis 4 Linien groß und zuweilen noch grösser, und liegen entweder ganz frei in dem Eisen oder zu mehreren nebeneinander, sich gegenseitig in der Ausbildung störend. Im ersteren Falle sind sie rund und nähern sich der Kugelgestalt mehr oder weniger oft sind sie in die Länge gezogen und an einem Ende konisch zulaufend, wie man an ihren Durchschnitten auf den Schnittflächen des Eisens, oder an den bei der Lostrennung einzelner Stücke von der größeren Masse mit dem Hammer herausgefallenen Kristallen sehen kann. Ihre Oberfläche ist aber glatt und stark glänzend. Sie sind gelblichgrün und vollkommen durchsichtig, so dass man auf der geschliffenen Fläche des Pallasit auch bei den Durchschnitten größerer Kristalle die hintere Seite deutlich erkennen kann indessen sind sie doch häufig mit Sprüngen durchsetzt, und auf diesen und in der Nähe derselben braun gefärbt, und dann mehr oder weniger undurchsichtig. Ungeachtet ihrer Abrundung zeigen sie aber noch einzelne Flächen, die sich gewöhnlich nicht in Kanten schneiden und runde Umrisse haben, aber an den Winkeln, die sie miteinander bilden, zu bestimmen sind. Am häufigsten fand ich die Flächen des Längsprisma P ($80^{\circ} 54'$) und die Zone der Längsprismen ausgebildet, wie z. B. in Fig. I Taf. 4, wo diese Zone rund um den Kristall zu verfolgen ist und sich auf der einen Seite die Flächen P , h , P , i , T , i , P (Защы), auf der entgegenge-

setzten Seite die Flächen h , T befinden er ist in der den Flächen P und T parallelen Ase besonders ausgedehnt.⁷⁴ An andern Kristallen fand ich aber auch die Flächen anderer Zonen ja ich fand sogar einen Kristall, den ich schon bei einer früheren Gelegenheit beschrieben,⁷⁵ bei welchem mehrere Reihen von Flächen übereinander vorkommen. Wo sich mehrere Flächen finden oder dieselben schon einige Größe haben, schneiden sie sich auch öfter in scharfen Kanten. So findet sich bei einem Stücke der Sammlung ein in dem Eisen feststehender Kristall, an welchem 2 Flächen sichtbar sind, die eine 3 Linien lange Kante bilden. Die Flächen sind größtenteils überaus glatt und glänzend, so dass sich die Kristalle zu den schärfsten Messungen eignen, die man bei dem Olivin anstellen kann. Nur die gerade Endfläche P ist bei dem oben erwähnten, sehr ausgebildeten Kristalle parallel der Kante mit dem Längsprisma gefurcht, und Flächen mit solchen Furchen, die also auch wahrscheinlich die Flächen P sind, habe ich auf ansitzenden Kristallen noch öfter bemerkt. Seiten sind die Kristalle um und um ausgebildet, gewöhnlich liegen zwei oder mehrere Kristalle nebeneinander. Sie begrenzen sich dann mit Zusammensetzungsf lächen, die sich von den Kristallflächen gleich dadurch unterscheiden, dass sie immer etwas uneben und bei weitem nicht so glänzend

⁷⁴Bei h befindet sich keine Kristall sondern eine Zusammensetzungsf läche, in welcher der Kristall an einen andern angrenzte.

⁷⁵Pongendorff Ann. 1825 B. 4, S. 185. Er ist indessen dort ganz vollständig gezeichnet, obgleich die Flächen nur auf einer Seite ausgebildet sind über T die Flächen i , k , P (letztere sehr groß), unter T : i' neben T : r , s , n , über diesen l , f , e , δ , unter ihnen l' , f' , e' .

wie jene sind.⁷⁶ Zuweilen sind die Kristalle nur durch eine schmale Lage von Eisen oder auch Troilit voneinander getrennt.

Betrachtet man die Kristalle mit einer Lupe, so sieht man häufig in ihnen ganz feine, haarförmige Einschlüsse, die ganz geradlinig und untereinander parallel, mehr oder weniger lang in verschiedenen Höhen des Kristalls liegen, und öfter Farben spielen. Besser erkennt man diese Einschlüsse noch, wenn man die Kristalle in dünn geschliffenen Platten unter dem Mikroskop betrachtet, wo sie bei 140-maliger Vergrößerung wie in Fig. 10 Taf. 3 erscheinen.⁷⁷ Sie machen im Allgemeinen den Eindruck von Röhren, haben aber untereinander eine etwas verschiedene Beschaffenheit und erscheinen bei 360-maliger Vergrößerung, wie in der Fig. 2 Taf. 4 dargestellt ist. Am häufigsten erscheinen sie, wie in a Fig. 2, als zwei nebeneinander liegende, gerade Linien, dann sieht man in der Mitte dieser eine stärkere und schwärzere b dann erscheinen die beiden Linien von a in zwei schwächere geteilt c, so dass man vier Linien sieht. In Innern sind sie teils ungefärbt, teils lichte grau oder dunkelschwarz. Zuweilen sind die Röhren unterbrochen und fangen in einiger Entfernung wieder an, b Fig. 2, oder es ist nur die Färbung

⁷⁶Sie haben öfter eine fünfseitige Gestalt, wie in dem Stücke, welches Chladni beschreibt, wo drei solcher fünfseitigen Flächen zusammenstoßen, „so dass der Kristall einem Pentagondodekaeder sehr ähnlich ist,“ wie Chladni sagt, diese Zusammensetzungsflächen mit Kristallflächen verwechselnd. (S. dessen Feuermeteore, S. 322.)

⁷⁷Diese Figur ist die Vergrößerung der kleinen, rechts liegenden hellen Stelle in der Platte Fig. 11, die auf einem sehr klüftigen Olivin-Kristall des Pallas-Eisens geschliffen, und in natürlicher Größe dargestellt ist.

in der Röhre unterbrochen, wie bei e. Eine ungewöhnlich starke Röhre f erschien der ganzen Länge nach dunkel und nur an den Enden eine kleine Strecke etwas lichter und an dem einen Ende zuletzt ganz licht. Gewöhnlich erscheinen die Röhren scharf abgeschnitten, zuweilen aber hatten sie eine Endigung wie in b unten angegeben. Fig. 12 Taf. I stellen schiefe Durchschnitte dieser Röhren in einer auf einen solchen Olivin-Kristalle geschliffenen Platte dar.

Es ist schwer zu sagen, wofür man diese Einschlüsse halten soll. Wenn ich sie Röhren genannt habe, so soll damit nur der Eindruck bezeichnet werden, den sie auf mich gemacht haben. Sie sind aber alle parallel, wenn sie auch nur in geringer Menge und vereinzelt in dem Kristalle liegen, und müssen also, da sie sich untereinander nicht berühren, eine ganz bestimmte Lage in dem Kristalle haben, worin sie liegen. Welche diese aber ist, war schwer auszumachen, da man gewöhnlich nur so wenige Flächen bei den Kristallen sieht, doch konnte ich bei einigen Kristallen nicht zweifeln, dass sie eine gegen die Endfläche P rechtwinklige, also eine der Hauptaxe parallele Lage haben. Bei einem Kristall z. B., an welchem sich zwei Flächen P und dazwischen die Fläche T befindet, kann man bei hellem Lampenlichte deutlich sehen, dass die Fläche T und die Röhren zu gleicher Zeit das Licht reflektieren, und letztere zugleich rechtwinklig gegen die Axe der Zone PT liegen.

Der Olivin in dem Eisen von Brabin gleicht in Farbe,

Durchsichtigkeit und GröÙe der Körner sehr dem Eisen von Krasnojarsk einzelne herausgefallene Körner zeigten auch einzelne glatte Flächen wie bei diesem auf der geschliffenen Fläche waren die Durchschnitte der Kristalle noch eckiger, so dass die Flächen sich vielleicht in noch viel größerer Anzahl finden als bei dem Sibirischen Eisen. Sie sind meistens sehr flüchtig, zeigen aber auch die eingewachsenen röhrenartigen Einschlüsse sehr ausgezeichnet und in großer Zahl.

Die Olivin-Körner in dem Eisen von Atacama sind meistens noch größer als die in dem Pallas-Eisen, oft $\frac{5}{8}$ Zoll groß, aber sie sind noch viel flüchtiger, vielleicht auch schon mehr oder weniger zersetzt, daher sie auf der geschliffenen Fläche keine Politur annehmen.

Der Olivin in dem Eisen von Rittersgrün findet sich in kleineren Körnern, die untereinander noch mehr zusammengehäuft und zu körnigen Partien verbunden sind, als dies bei dem Sibirischen Eisen der Fall ist wo sie aber an das Eisen angrenzen, sind sie kristallisiert, und noch deutlicher als bei diesem. Bei einem Korne konnte ich die Flächen in der Zone der Längsprismen mit Sicherheit bestimmen, bei andern zeigten sich einzelne Flächen, die aber nicht bestimmt werden konnten gewiss würde man bei bessern Stücken, als mir bis jetzt zu Geboten stehen, recht ausgebildete Kristalle finden können. Der gemessene Kristall ist aber hinreichend, um zu beweisen, dass die Kristalle die Winkel des Olivins haben. Andere Körner

waren an der gegen das Eisen angrenzenden Seite rund, aber dabei stets etwas drusig so glatte Körner wie in dem Pallas-Eisen habe ich hier nicht bemerkt. Die Farbe dieses Olivins ist in den Körnern grüner als bei dem Pallas-Eisen, doch erscheinen sie häufiger durch anfangende Zersetzung braun.

Der Olivin in dem Steinbach-Eisen gleicht dem von Rittersgrün vollkommen an dem kleinen Stücke des Berliner Museums fand ich ein Korn, das ganz von Eisen umschlossen und völlig rund war, ein anderes, welches mehrere Flächen zeigte, die aber nicht bestimmt werden konnten.

Der Olivin in dem Eisen von Bitburg gleicht, nach dem kleinen Stücke des Berliner Museums zu urteilen, den beiden vorigen Kristallflächen habe ich nicht beobachtet.

Das spezifische Gewicht des Olivins aus dem Pallas-Eisen wird von Stromeyer zu 3,332 angegeben in völliger Übereinstimmung mit dem der meisten der in den Basalten vorkommenden Olivine, das von dem Olivin von Steinbach nach demselben Chemiker zu 3,276.⁷⁸

Vor dem Lötrohr und gegen Säuren verhält sich dieser Olivin wie der der Basalte. Vor dem Lötrohr schmilzt er nicht und verändert sich nicht.

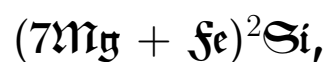
In Rücksicht der chemischen Zusammensetzung ist der aus dem Pallas-Eisen außer Stromeyer und Walmstedt

⁷⁸Jahrb. d. Chem. u. Phys. 1825 B. 14, S. 275. Stromeyer nennt zwar das Eisen, worin dieser Olivin vorkommt, von Grimmer, doch hat schon Chladni gezeigt, dass darunter das Eisen von Steinbach zu verstehen sei. Vergl. Chladni Feuermeteore, S. 326 und Partsch Meteoriten, S. 91.

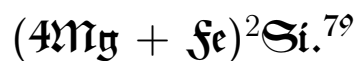
von Berzelius (1), der von Atacama von Schmid (2) und der von Steinbach (Grimma) von Stromeyer (3) analysiert:

	1	2	3
Magnesia	47,35	43,16	25,83
Eisenoxydul	11,72	17,21	9,12
Manganoxydul	0,43	1,81	0,31
Kieselsäure	40,86	36,92	61,88
Zinnsäure	0,17	„,	„,
Chromoxyd	„,	„,	0,33
Glühverlust	„,	„,	0,45
	100,53	99,10	97,92

Die beiden ersten Abänderungen haben also vollkommen die Zusammensetzung des terrestrischen Olivins, die erste enthält etwas weniger Eisenoxydul als die zweite und ist:



die zweite:



Beide sind dadurch ausgezeichnet, dass sie, obgleich mit-
ten in einem nickelhaltigen Eisen vorkommend, kein Ni-
ckeloxyd enthalten, welches doch Stromeyer, wenn auch

⁷⁹Vergl. Rammelsberg Mineralchemie, S. 438 und S. 503.

nur in geringer Menge, in allen terrestrischen Olivinen nachgewiesen hat, was aber nur beweist, wie auch schon Stromeyer anführt, dass das Nickeloryd so leicht reducierbar ist und weniger Verwandtschaft zur Kieselsäure als das reine Metall zum Eisen hat. Merkwürdig ist ferner die, wenn auch nur geringe Menge von Zinnsäure in dem Olivin des Pallas-Eisens, die aber Berzelius neben etwas Kupferoryd auch in dem Olivin von Boscovich bei Aussig in Böhmen und in einem aus dem Dep. Puy de Dome gefunden hat. Sie ersetzt eine geringe Menge der Kieselsäure.

Der Olivin von Steinbach (Grimma) hat dagegen nach Stromeyer eine ganz andere Zusammensetzung als der terrestrische Olivin. Da nun aber seine äußern Charaktere mit denen des übrigen Olivins stimmen, wenn auch die Winkel der Kristalle noch nicht bestimmt sind, das spezifische Gewicht auch nicht merklich verschieden ist, und so auch bei andern ächten Olivinen vorkommt, so muss hier offenbar ein Irrtum stattgefunden haben, wenn ich gleich nicht angeben kann, wodurch derselbe veranlasst ist.⁸⁰

Das Eisen, welches die Grundmasse bildet, worin die Olivin-Kristalle eingeschlossen sind, findet sich bei den verschiedenen Pallasiten in größerer oder geringerer Menge. Das erstere ist der Fall bei den Pallasiten von Stein-

⁸⁰Stromeyer hat noch einen andern Olivin, angeblich aus dem Eisen von Olumba (soll wohl heißen Otumpa) aus der Prov. Chaco Gualamba, analysiert (Schweigger, Journ. f. Chem. u. Phys. 1825 B. 44, S. 275) Da dieser Meteorereisen aber keinen Olivin enthält, so möchte auch hier ein Irrtum stattgefunden haben, und da dieser analysierte Olivin in der Zusammensetzung ganz mit dem Olivin aus dem Pallas-Eisen nach Stromeyer's Analyse stimmt, so wäre es möglich, dass eine Verwechslung mit diesem die Ursache davon ist.

bach und Rittersgrün, und bei diesen kann daher seine Struktur am besten erkannt werden. Es zeigt auf den Schnittflächen, geätzt sehr schöne Widmanstättensche Figuren, deren Streifen sich auf den Schnittflächen bei den einzelnen Stücken des Berliner Museums stets überall parallel bleiben, also beweisen, dass das ganze Eisen jedes dieser Stücke zu einem Individuum besteht. Ob dies auch bei größeren Stücken der Fall ist, werden diese lehren möglich, dass diese aus mehreren Stücken bestehen. Dennoch sind immer die einzelnen Körner oder die körnigen Partien des Olivins von einer hier nur sehr dünnen Einfassung von dem Meteoreisen umgeben, jenseits welcher erst die Widmanstättenschen Figuren anfangen. Das Eisen von Bitburg gleicht dem vorigen, doch sind die Widmanst. Figuren noch feiner. Bei den Pallasiten von Krasnojarsk, Brachin und Atacama ist der Olivin grösser, der Raum zwischen ihm geringer. Die Einfassung des Olivins von dem Meteoreisen ist im Verhältniß der Grösse der Körner dicker, über dieser sieht man die dünne Lage des Tănit, wie dies Reichenbach ausführlich beschrieben (vgl. oben S. 41), worauf nun ein etwas dunkler gefärbtes Meteoreisen erscheint, das Reichenbach zu seinem Fülleisen (Plessit) rechnet. Wo diese Räume etwas grösser als gewöhnlich sind, erscheinen durch Ätzung darin noch Widmanst. Figuren. Wenn sich mehrere solcher Räume mit diesen Figuren auf einer geschliffenen Fläche finden, wie dies besonders bei dem Eisen von Atacama

vorkommt, so sieht man selten, dass diese an den verschiedenen Stellen eine gleiche Lage haben, was beweist, dass größere Massen dieser Pallasit aus mehreren Eisenindividuen, wie das Meteoreisen von Seeläfsen, bestehen. Dies wird noch dadurch bestätigt, dass die in den Olivinkristallen des Pallas-Eisens vorkommenden röhrenartigen Einschlüsse, die in einem Kristall alle untereinander parallel sind, wenn man verschiedene Kristalle miteinander vergleicht, keine parallele Lage haben, was doch wahrscheinlich der Fall wäre, wenn das Eisen, worin sie liegen, ein Individuum wäre.

Die Einfassung des Olivins durch das Meteoreisen ist recht merkwürdig. Sie scheint zu beweisen, dass, nachdem der Olivin sich in dem flüssigen Eisen ausgeschieden hat, das den Olivin zunächst Umgebende zuerst fest wurde und denselben mit einer dünnen Hülle umgab, auf welche sich sogleich etwas Tännit legte und nun der innere Raum mit schaligen Lagen von Meteoreisen und Tännit, die die Widmanstätten'schen Figuren bilden, oder nur mit dem sogenannten Pleßit von Reichenbach aufgefüllt wurde. Aber dieser Pleßit scheint selbst nichts anderes zu sein als ein schaliges Meteoreisen, in welchem nur die Schalen recht dünn und die Tännit-Lagen verhältnismäßig dick sind, so dass sie im Ganzen die Erscheinung darstellen, die Reichenbach unter dem Namen der Kämme beschrieben hat, und deren oben S. 36 Erwähnung getan ist. Denn wenn man von der geätzten Fläche des Pallas-Eisens einen

Sausenblasenabdruck macht und den Abdruck des Fülleisens unter dem Mikroskop betrachtet, so sieht man das feine Gemenge deutlich und die sich durchschneidenden Lagen, ganz ähnlich denen, die die Widmanstätten'schen Figuren bilden.

Außer dem Olivin und dem Meteoreisen, die die wesentlichen Gemengtheile des Pallasit bilden, finden sich in demselben einige unwesentliche, die nur in mehr oder weniger geringen Mengen darin vorhanden sind. Zu diesen gehört:

1. Troilit oder Magnetkies. Er ist wie in dem Meteoreisen von tombakbrauner Farbe, nur derb, und auch eigentlich nur auf den angeschliffenen Flächen zu erkennen; er findet sich gewöhnlich nur in kleinen Partien, aber in allen Pallasiten, am größten noch in dem von Krasnojarsk und Brachin, wo er doch Körner von 3 bis 4 Linien Durchmesser bildet. Bei einem Stücke des P. von Krasnojarsk des Berliner Museums findet sich ein Olivinkorn, das ganz von Troilit umschlossen ist, bei einem andern ein anderes, das zu $\frac{3}{4}$ des Umfangs von Troilit und nur zu $\frac{1}{4}$ von Meteoreisen umschlossen ist. Zuweilen sind einzelne Körner, wie sie öfter von haarbreiten Lagen von Meteoreisen getrennt sind, auch durch solche Lagen von Troilit voneinander getrennt.

2. Chromeisenerz von samtschwarzer Farbe, unvollkommenem Metallglanz, braunem Strich, und vor dem Lötrohr mit Phosphorsalz ein smaragdgrünes Glas ge-

bend. Es ist in der Regel vollkommen in dem Meteoriten eingewachsen und grenzt an dasselbe in geraden Flächen, ist also kristallisiert zuweilen grenzt es aber auch an den Olivin, es bildet dann mit ihm eine unregelmäßige Grenze und nimmt Eindrücke von diesem an, scheint also später als dieser kristallisiert zu sein. Man erkennt das Chromeisenerz auch nur auf geschliffenen Flächen es scheint aber überall nur sparsam vorzukommen ich habe es bestimmt gesehen nur in den Pallasiten von Brachin und Atacama. Doch muß es auch in den übrigen, wenigstens in dem von Krasnojarsk und Steinbach vorkommen, weil Laugier in dem ersteren und Stromeyer in dem Steinbach (Grimma) Olivin etwas Chromoxyd angibt, was doch wahrscheinlich von eingemengtem Chromeisenerz herrührt.⁸¹

1.3 Mesosiderit.

Ein körniges Gemenge von Meteoriten, Troilit, Olivin und Augit. Es gehören hierher die Eisenmeteorit der Sierra de Chaco und von Sainholz.

1) Sierra de Chaco in der Wüste Atacama, N. von Chile 1862. Ein ursprünglich 28,87 Loth schweres, mit

⁸¹In den angeschliffenen Stücken des Pallas-Eisens von der Berliner Sammlung ist das Chromeisenerz nicht sichtbar, und in der Analyse des Pallas-Eisens von Berzelius wird auch kein Chrom angegeben. Indessen ist beides doch kein Grund, daß nicht Chromeisenerz in dem Pallas-Eisen vorkommen kann, da die angeschliffenen Flächen der Berliner Stücke nicht groß sind, und es zufällig auf diesen fehlen kann, und Berzelius das Pallas-Eisen vor der Analyse gehämmert und dadurch alle spröden Gemengtheile, wie den Olivin und also auch das etwa vorhandene Chromeisenerz, entfernt hat.

natürlicher Oberfläche und Bruch begrenztes Stück, Geschenk des Prof. Domeyko in St. Yago in Chile.⁸² Davon wurde ein Teil abgeschnitten die Sammlung enthält jetzt noch ein großes Stück von 23,90 und ein kleines von 1,4 Loth. Es sieht im Bruche körnig und im Allgemeinen grünlichschwarz und glanzlos auf man erkennt nur einzelne größere Körner von rötlichgelbem Olivin und kleinere schwärzlichgrüne von Augit das überall fein eingesprengte Eisen ist hier fast gar nicht wahrzunehmen. Vollkommen aber unterscheiden sich die Gemengtheil auf einer geschliffenen und polierten Fläche das Eisen tritt nun gleich durch seine stahlgraue Farbe und seinen starken Metallglanz hervor, und man sieht nun erst, in welcher Menge es vorhanden ist. Es ist in feinen Theilen überall mit kleinen Theilen der Silicate gemengt, die überall mit ganz unregelmäßigen, eckigen und zackigen Oberflächen ineinandergreifen, und zwischen deren der Troilit überall, aber in noch feineren Theilen, durch seine tombakbraune Farbe kenntlich, enthalten ist. Dazwischen treten nun in einzelnen größeren Körnern Nickeleisen, Olivin und Augit auf. Geätzt zeigen die größeren Körner des Nickeleisens sehr feine und zierliche Widmanstätten'sche Figuren von einem eigenthümlichen Verhalten man erkennt darin nicht ein System von Streifen, die einem auf schaligen Zusammensetzungstücken parallel den Flächen des Oktaeders bestehenden Individuum entsprechen, sondern stets

⁸²Vergl. Monatsberichte der P. Akad. der Wissensch. 1863 S. 30.

mehrere bei einem am Rande des kleinen Stückes befindlichen Korne von 4 Linien Durchmesser, das aber nur zum Teil auf dem Stücke enthalten ist, sind deren drei zu erkennen, die durch eine halbe Linie dickes nicht gestreiftes Nickeleisen getrennt sind, in welchen nur hier und da kleine Körner oder körnige Partien von Augit liegen. Die kleineren Körner des Nickeleisens zeigen keine Widmanstätten'sche Figuren, sondern enthalten in ihrer Mitte nur unregelmäßig gestaltete Teile von der in verdünnter Salpetersäure nicht angegriffenen Substanz. Nach einer vorläufig mitgeteilten Nachricht von Hrn. Domeyko enthält dasselbe nach seinen Untersuchungen 88,55 pC. Eisen und 11,5 Nickel, ist also an dem letzteren Bestandteil sehr reich. Der Olivin ist von grünlichgelber bis rötlichgelber und brauner Farbe und zuweilen von beträchtlicher Größe auf der äußern Fläche befindet sich ein Korn von $\frac{3}{4}$ Zoll im Durchmesser. Er ist zerklüftet und nimmt im Allgemeinen keine so gute Politur an, wie das Augit, vielleicht weil er schon etwas zersetzt ist. Er schmilzt und verändert sich vor dem Lötrohr nicht, ist also wie der gewöhnlich in den Meteoriten vorkommende Olivin nicht Eisenreich. Das Augit ist olivengrün, auf der geschliffenen und polierten Fläche ganz schwarz und glänzend, in sehr dünnen Splittern aber doch mit grünlichweißem Lichte durchsichtig er ist deutlich spaltbar nach den Flächen des vertikalen Prismas und seiner Quer- und Längsfläche, und so vollkommen, dass sich die Spaltungsflächen ziem-

lich genau mit dem Reflexionsgoniometer messen lassen. Am deutlichsten ließ sich bei einem Splitter die Neigung der Fläche des vertikalen Prismas zur Längsfläche messen, ich fand sie zu $136^{\circ} 4'$. Vor dem Lötrohr ist dieses Augit nur in dünnen Splittern an den äußersten Kanten zu einem schwarzen Glase schmelzbar mit Phosphorsalz bildet er unter Abscheidung der Kieselsäure ein Glas, das, solange es heiß ist, grünlichweiß ist, das aber beim Erkalten ganz ausblasst. Nickeleisen wie auch in geringerer Menge Troilit kommen in diesem Augit wie auch in dem Olivin gewöhnlich in sehr feinen Teilen eingemengt vor, wie man auf der geschliffenen Fläche des Meteoriten, wenn man sie mit der Lupe betrachtet, ganz deutlich sehen kann, daher man zu den Lötrohrversuchen diese Silicate erst pulvern, und die anziehbaren Teile mit dem Magnete aufziehen muß. Troilit ist in größeren Körnern in dem Meteorit nicht eingemengt.

Die natürliche Oberfläche ist nur wenig uneben das Nickeleisen ist hier wohl etwas mit braunem Eisenoxydhydrat bedeckt, doch nicht sehr stark die großen Körner von Augit und Olivin sind ganz deutlich zu erkennen, wenn sie auch auf der Oberfläche nicht hervortreten.

2) Sainholz, Reg.-Bez. Minden, Preußen, 1856. Zwei größere platte und zwei kleinere Stücke erstere durch Zerschneiden eines einzigen Stückes erhalten, sind außer den Schnittflächen mit natürlicher Oberfläche begrenzt. Dem vorigen sehr ähnlich das Nickeleisen findet

sich jedoch nicht in so großen Körnern, und diese zeigen auch beim ätzen keine Wid. Fig., sondern sind matt, und enthalten wohl glänzend gebliebene Teile, die aber nicht in der Mitte der Körner liegen, sondern ganz an den Rand derselben gedrängt sind. Der Troilit ist ferner nicht in so großer Menge und das Augit nicht in so großen Körnern enthalten, dagegen kommt der Olivin hier in noch größeren Individuen vor. An dem einen Stücke der Sammlung findet sich ein Kristall von etwas über Zolllänge, und Reichenbach gibt an, dass in einem in seinen Besitz befindlichen Stücke sich ein Kristall von $1\frac{3}{4}$ Zoll Länge und $1\frac{1}{2}$ Zoll Breite befindet.⁸³ Reichenbach beobachtete ferner in den Stücken seiner Sammlung Kugeln und Knollen, die, ohne sich in der Beschaffenheit zu unterscheiden, abgesondert in der Masse vorkommen⁸⁴ bei den Stücken der Berliner Sammlung finden sie sich nicht, doch kommen sie vielleicht auch bei dem Eisen der Sierra de Chaco vor, da man auf der Bruchfläche bei diesem ein Viertel bis einen halben große rundliche Vertiefungen sieht, die wie Eindrücke von solchen Kugeln aussehen.

An der Oberfläche ist dieser Meteorit schon stärker zer-
setzt, besonders stellenweise. Dieselbe ist im Allgemeinen
braun, einzelne Eisenkörnchen ragen darauf hervor, auch
erkennt man auf ihr zum Teil noch die großen Olivin-

⁸³Vgl. Poggendorff Ann. 1857, B. 101, S. 312.

⁸⁴U. a. O. S. 312.

Kristalle. Als das Stück der Sammlung durchschnitten wurde, bildeten sich nach nicht langer Zeit auf gewissen Stellen kleine Bläschen von Eisenchlorid. Ich ließ daher die Stücke auf den Rat des Baron Reichenbach einige Zeit in reinem Wasser liegen. Dadurch wurde das Eisen an diesen Stellen noch stärker oxydiert und braun, aber obgleich dies schon vor länger als anderthalb Jahren geschah, so hat doch das Rosten seit der Zeit nicht weiter zugenommen. Bei dem Eisen der Sierra de Chaco zeigt sich keine Neigung zum Rosten.

2 Steinmeteorit.

2.1 Chondrit.

Diese Art ist unter den verschiedenen Arten der Steinmeteorit die bei weiten zahlreichste und zugleich diejenige, mit der sich Berzelius vorzugsweise beschäftigt hat, der, wenn er auch vorzugsweise nur die chemische Beschaffenheit ermittelte, doch dadurch zugleich die wichtigsten Anhaltspunkte für die Beurteilung der mineralogischen Beschaffenheit gegeben hat.

äußere Beschaffenheit.

Diese Meteoriten sind besonders durch ihre kugliche Struktur ausgezeichnet, worauf sich ihr Name bezieht. Sie bestehen nämlich aus einer mehr oder weniger feinkörnigen Grundmasse, in der mehr oder weniger häufig kleine Kugeln neben vielen andern Gemengtheilen, wie Olivin, Nickeleisen, Magnetkies, Chromeisen und andern schwarzen Körnern liegen.

Die Grundmasse ist theils bedeutend fest, wie bei dem Chondrit von Erleben, Chantonmay etc., theils weniger fest und fast zerreiblich, wie bei dem von Mauerkirchen, Iowa, Bachmut etc. Sie hat am häufigsten eine lichte aschgraue Farbe, die einestheils ins graulichweiße bis schneeweiße, auf der andern Seite doch seltener ins dunkelgraue und selbst graulichschwarze übergeht, ist aber

selten gleichmäßig gefärbt in der Regel kommen Massen von graulichweißer und von aschgrauer oder selbst graulichschwarzer Farbe an einem und demselben Stücke vor, und grenzen dann aneinander theils mit unbestimmter, ineinander, wenn auch schnell verlaufender, theils mit sehr bestimmter scharfer Grenze. Das erstere findet z. B. bei den Chondriten von Chantonmay und Güterslohe, das letztere bei den von Ensisheim und Weston, ganz besonders aber bei einem Stücke von Siena (aus der Klaprothschen Sammlung stammend) statt, von dem in Fig. 9 Taf. 2 eine Zeichnung einer angeschliffenen Fläche desselben gegeben ist, und bei dem auch der Unterschied in der Farbe recht stark hervortritt. Zuweilen kommen scharfe und unbestimmte Grenzen an einem und demselben Stücke vor, wie bei dem Ch. von Bremervörde. Die verschiedenfarbigen Massen liegen theils in größeren Partien nebeneinander (Ch. von Güterslohe und Chantonmay), theils durchzieht die eine wie in Adern die andere die weiße die schwarze in dem Ch. von Ensisheim, die schwarze die weiße in dem von Ugen die weiße breitet sich stellenweise aus und schließt dann Stücke der schwarzen ein, wie in dem Ch. von Ensisheim, so dass das Gestein hier ein anscheinend breccienartiges Ansehen erhält. Wo die Grundmasse fest ist, ist sie auch so hart, dass sie sich mit dem Messer nicht ritzen lässt auch erhält sie in diesem Fall schon einigen Glanz, der ihr sonst fehlt.

Die Kugeln, die in dieser Grundmasse auf eine ähnliche

Weise wie in den Varioliten oder vielen roten Porphyren eingewachsen vorkommen und die die kuglige Struktur dieser Meteorit bedingen, sind gewöhnlich nur so klein wie Schrotkörner oder Hirsekörner, zuweilen aber auch größer, selbst 3 bis 4 Linien groß, wie bei dem Ch. von Aussen und New-Concord.⁸⁵ Sie sind ferner mit Ausnahme der größeren, die mehr unregelmäßig gerundet und in die Länge gezogen sind, gewöhnlich regelmäßig gerundet, sind aber selten an einem Stücke von gleicher oder ungefähr gleicher Größe, besonders wenn darunter solche von der Größe wie in dem Ch. von Aussen und New-Concord vorkommen. Ihre Oberfläche ist rau und selbst drusig (Richmond), seltener glatt (Poltava), und im Bruche erscheinen sie theils uneben, theils fasrig, im letzteren Fall jedoch stets nur sehr feinfasrig, indessen doch immer bestimmt erkennbar fasrig, besonders unter der Lupe was mir aber dabei sehr bemerkenswert scheint und sie von den Kugeln der irdischen Gebirgsarten, namentlich der Diorit unterscheidet, nie radial, sondern immer exzentrisch fasrig so bei den Ch. von Erleben, Stauropol, Forsyth, Bachmut, Aussen etc. Ihre Farbe ist wie die der Grundmasse, unterscheidet sich aber doch immer etwas von ihr sie sind gewöhnlich grünlichgrau oder braun, dabei von einem nur geringen Glanze, der etwas fettartig ist und stets nur äußerst schwach an den Kanten durchscheinend, fast undurchsichtig. Sie sind wie die Grundmasse bald heller,

⁸⁵In dem von Mezö-Madaras beobachtete Reichenbach sogar eine Kugel eines halben Zolls Durchmesser (Poggendorff Ann. 1860 B. III, S. 366).

bald dunkler, und gewöhnlich finden sich beide Arten zusammen in einem und demselben Meteoriten, wo denn bald die helleren, bald die dunkleren vorherrschen. Das erstere, was der gewöhnlichere Fall ist, findet z. B. statt bei dem Ch. von Mezö Madaras, Ökény, Cabarras, das letztere bei den von Güterslohe, Aussen. In dem Ch. von Krasnoi-Ugol sah ich auch eine graue Kugel eine kleinere weiße einschließen,⁸⁶ und in dem von Mauerkirchen, wo meistens nur lichtere Kugeln vorkommen, sind dieselben doch öfter nach der Oberfläche zu etwas dunkler gefärbt. Sie sind ferner mit der Grundmasse mehr oder weniger fest verwachsen, und ersteres gewöhnlich da, wo die Grundmasse fester, letzteres, wo sie zerreiblich ist. Im ersteren Fall fallen sie beim Zerschlagen des Gesteins nicht heraus, und man sieht dann auf der Bruchfläche des Gesteins auch ihren Bruch, in letzteren Fall fallen sie heraus oder lösen sich zum Teil von der Grundmasse, so dass man auf dem Bruch die halbkugelförmigen Höhlungen oder Erhabenheit der sich herausgelöst oder sitzengebliebenen Kugeln sieht. Die Kugeln finden sich in der Regel häufig, in manchen Fällen jedoch nur sparsam, wie in dem Ch. von Erxleben, Klein-Wenden, Ensisheim und Chantonay, in andern aber wiederum so häufig, dass sie ganz gedrängt nebeneinander liegen und sich öfter gegenseitig in der Ausbildung stören, wie in dem Ch. von

⁸⁶ Etwas ähnliches beobachtete Reichenbach auch bei Kugeln von Tabor und Parma (Pongendorff Ann. 1860 B. III, S. 377).

Timochin, Richmond, Benares und Mezö-Madaras.⁸⁷

Der Olivin ist nur selten in der Grundmasse erkennbar und findet sich dann in kleinen, nur höchstens linien-großen, gelblichgrünen, durchsichtigen Körnern, wie in dem Ch. von Erleben, Klein-Wenden, Krasnoi-Ugol, Timochin und Pultava. Durchschnitte von ausgebildeten Kristallen, und zwar von rektangulärer Form, habe ich nur etwa bei dem Olivin in dem Ch. von Pultava und Erleben gesehen.

Das Nickелеisen ist dagegen ein beständiger und häufiger Gemengteil. Es findet sich in den Meteorsteinen gewöhnlich nur fein eingesprengt, doch kommen unter den feineren Körnern mitunter einzelne größere vor so sieht man in einem der Stücke des Ch. von Barbotan ein längliches Korn von 3 Linien Länge,⁸⁸ ein ähnliches ragt bei dem von Klein-Wenden auf der Oberfläche hervor, und andere ähnliche, wenn auch nicht ganz so große Körner enthalten die Ch. von Lucé (Toulouse?), Seref und Macao. Die feinen Körner sind zackig und eckig, die größeren haben meistens eine rundliche Oberfläche, kristallisiert

⁸⁷ Zausmann hält die lichtern Kugeln in dem Bremervörde für undeutliche Kristalle, deren Form nicht näher zu bestimmen ist (Göttinger Nachrichten von 1856, S. 151). „Nach den Durchschnitten derselben, welche selten die Größe von ein paar Linien erreichen, zu urteilen“ sagt er, „scheinen sie teils rechteckige teils irregulär sechseitige Prismen, zu sein, wonach auf ein trimetrisches Kristallisationssystem zu schließen sein dürfte.“ Ich habe von Kristallformen bei diesen Mineralen nicht bemerkt und kann auch einer anderen Angabe von Zausmann, dass es vor dem Lötrohr „ruhig und nicht eben schwer zu Email schmelze“ nicht beistimmen. Ich fand es vor dem Lötrohr unschmelzbar und stimme nur darin mit Zausmann überein, dass es beim Erhitzen dunkelbraun gefärbt wird. Ich kann daher auch nicht das Mineral, wie Zausmann weiter unten in seiner Abhandlung getan hat, für feldspatartig halten.

⁸⁸ Partsch spricht von linsen- und höhlen großen Körnern in den Stücken dieser Meteoriten in dem Wiener Mineralien-Kabinette (Meteoriten, S. 77).

findet es sich in den Stücken der Berliner Sammlung nicht, daher ich auch die unvollkommenen Hexaeder, die Partsch bei dem Nückeleisen der Wiener Stücke des Ch. von Barbotan beobachtet haben will (Meteoriten, S. 77), nur für solche rundliche Körner erklären möchte. Indessen Individuen sind diese Körner doch, denn das oben erwähnte Korn in dem Ch. von Barbotan, wie auch ein anderes in dem von Auffon zeigen geschliffen und geätzt die Linien des Meteoreisens von Braunan.⁸⁹ Es umschließt auch, wie man auf der geschliffenen Fläche sehen kann, kleine Teile der Grundmasse. Die Menge des eingesprengten Eisens ist oft sehr beträchtlich, wie in dem Ch. von Erleben und Kl. Wenden wie groß aber die Menge desselben eigentlich ist, erkennt man erst, wenn die Stücke angeschliffen und poliert sind, wo sein Metallglanz und seine stahlgraue in die silberweiße übergehende Farbe erst recht stark hervortreten und es auf diese Weise kenntlich machen. Die ganz feinen Körner sind da überhaupt erst zu erkennen, und man sieht dann, dass solche auch in den Kugeln enthalten sind, wo in solchen feinen Teilen das Nückeleisen nie fehlt, wenn es auch gewöhnlich nur in sehr geringer Menge vorhanden ist. In der Umgebung der Kugeln ist es dagegen häufig in größerer Menge angehäuft, wie z. B. in dem Ch. von Mezö-Madaras, Krasnoj-Ugol und Auffon. Der feuchten Luft ausgesetzt,

⁸⁹Partsch (Meteoriten, S. 82) und Reichenbach (Poggendorffs Annalen B. III, S. 365) erhielten bei den Eisenkörnern in den Meteoriten von Macao und Blansko selbst Widmanstätten'sche Figuren.

oxydiert sich das Nickeleisen leicht und das gebildete Eisenoryd färbt die Umgebung braun, wie man dies bei so vielen Stücken in den Sammlungen sehen kann.⁹⁰

Magnetkies⁹¹ ist ebenfalls ein nie fehlender Gemengtheil dieser Meteorit. Er findet sich wie das Nickeleisen gewöhnlich fein eingesprengt, doch nicht in solcher Menge als dieses,⁹² seltener kommt er in größeren Körnern vor, doch auf diese Weise selbst noch häufiger als das Nickeleisen. In solchen findet er sich in den Ch. von Barbotan, Parma, Jaborcica, besonders aber in dem von Grunerberg, wo in dem größeren Stücke des Berliner Museums ein Korn von ihm enthalten ist, das einen halben Zoll im Durchmesser hat. Wo er fein eingesprengt vorkommt, ist er auf der Bruchfläche des Gesteins kaum oder schwer zu erkennen, aber recht gut auf der geschliffenen Fläche, wo ihn tombakbraune Farbe und geringerer Glanz gleich vor dem Nickeleisen auszeichnen. Man sieht dann auch, dass der Magnetkies bald mit dem Nickeleisen verbunden ist, bald in getrennten Körnern vorkommt. In dem

⁹⁰Wie schnell diese Oxydation wo sich geht, zeigen die beiden Stücke von dem Ch. von Güterslohe des Berliner Museums. Von den gefallen Steinen wurde einer schon am folgenden Tage gefunden, ein anderer erst ein Jahr später, und Stücke von beiden, der erstere fast vollständig, wurden von Hrn. Dr. Stohmann in Güterslohe durch gütige Vermittlung des Hrn. Prof. Dove dem Berliner mineralogischen Museum verehrt. Das erste Stück ist im Bruch aber vollkommen frisch, das andre dagegen durch und durch voller Rostflecke. Sätte es in der feuchten Erde noch länger gelegen, so würde es ganz zerfallen oder unkenntlich geworden sein. Diese schnelle Verwitterung ist auch der Grund, weshalb man noch nie einen Meteorstein gefunden hat, den man nicht hat, fallen sehen, während man doch so viele von den nur so selten fallenden Eisenmassen zufällig gefunden hat oder noch findet, die durch die entstehende oxydierte Rinde vor weiterem Angriff der Atmosphäre geschützt werden (siehe oben S. 42).

⁹¹Vergl. oben S. 40.

⁹²Nach Partsch ist in Richmond mehr Magnetkies als Nickeleisen bei dem kleinen Stücke der Berliner Sammlung ist dies nicht der Fall es enthält wohl Magnetkies, aber nur in geringer Menge.

Stücke von Jaborcica der Berliner Sammlung schließt ein erbsengroßes Korn von Magnetkies ein Korn von Nückeleisen ein und in einem Stücke von Grüneberg sowie von Krasnoj-Ugoi wird umgekehrt ein Korn Magnetkies von Nückeleisen vollständig umschlossen. Der Magnetkies dieser Meteorit ist gar nicht oder nur äußerst schwach magnetisch.

In geringer Menge, aber doch vielleicht überall kommen in diesen Meteoriten schwarze Körner vor, die aber gewöhnlich nur sehr klein, und nur zuweilen etwas größer, und so groß wie etwa ein Hirsekorn sind, so dass man sie herausnehmen und besonders untersuchen kann sie erweisen sich dann als Chromeisenerz, da sie zerrieben ein braunes Pulver und mit Borax oder Phosphorsalz vor dem Lötrohr geschmolzen ein chromgrünes Glas geben. Ob aber nun sämtliche schwarze Körner aus Chromeisenerz bestehen oder neben diesen noch andere schwarze Körner vorkommen, muss ich dahingestellt sein lassen. Die größten schwarzen Körner beobachtete ich in dem Ch. von Château Renard, doch sind sie auch noch deutlich erkennbar in dem von Exleben, Klein-Wenden, Tabor, Richmond. Wöhler beobachtete sie auch in dem von Bremervörde. Wo sie sehr klein sind, erkennt man sie am besten auf einer angeschliffenen Fläche, denn auf einer Bruchfläche des Gesteins können sie leicht mit dem Nückeleisen verwechselt werden, da dies auch schwarz erscheint, wenn man es nicht gerade im vollen reflektieren

Lichte betrachtet. Sie sind auch theils mit dem Nickeleisen verbunden, theils nicht. Das Chromeisenerz der Meteorit ist überall nicht magnetisch.⁹³

äußerlich hat der Meteorit dieser Abtheilung wie die übrigen eine durch Schmelzung der Oberfläche entstandene dünne schwarze Rinde, die indessen hier stets matt und öfters durch das hervorragende, schwer schmelzbare Nickeleisen höckerig ist, wie z. B. bei Uigle u. s. w. Nicht selten sind sie auch im Innern mit Sprüngen durchsetzt, auf welchen etwas von der geschmolzenen Oberfläche während des Zuges durch die Atmosphäre durch den Druck der Luft hineingepreßt ist,⁹⁴ wie bei den Ch. von Lissa, Ensisheim, Politz, Château Renard u. s. w.

⁹³Andre Gemengtheil als die angegebenen habe ich nicht bemerkt, dennoch sind aber solche von anderen Beobachtern öfter beschrieben. Saufmann nahm an, daß der Bremervörde auf einem „feldspatartigen Körper (vergl. oben S. 86), einem Körper der Pyroxen-Substanz und Olivin“ bestehe, und Wöhler fügte diesen Gemengtheilen außer Chromeisenerz noch etwas Graphit in feinen Blättchen hinzu (Göttinger Nachrichten 1856, S. 153), welcher letztere wohl darin enthalten sein kann, da derselbe ja auch in den Meteoriten vorkommt. Eichwald führt bei der Beschreibung des Ch. von Lirna an: „Von den nicht metallischen Körnern könnte man die helleren, fast weißen für kleine abgerundete Kristalle von Anorthit oder Labrador, die gelblichbraunen für Olivin oder sehr kleine Granatkristalle halten und die viel Größeren und Selteneren für Augit nehmen. Diese letzteren sind etwa $\frac{3}{4}$ Linien groß und dennoch zehn Mal größer als die Kristalle des Olivins und Anorthits. Sie bilden das nicht metallische Gemenge des Meteorsteins, in dem die Augitkristalle deutlich eingesprengt erscheinen, während die anderen kleinen Kristalle seine Hauptmasse ausmachen“ (Poggendorffs Ann. 1852 B. 85, S. 577). Dufrenoy spricht bei dem Ch. von Château Renard von einem unvollkommen blättrigen Mineral, das in einigen Punkten analoge Streifen zeigt, wie sie den hemitropen Massen von Albit oder Labrador eigen sind. Das darin vorkommende Chromeisenerz hält er für ein dem Perlit ähnliches Mineral (Poggend. Ann. 1841 B. 53, S. 413). Abich nennt das Gefüge des Ch. von Stauropol psammitisch und spricht bei der Beschreibung auch von einem Mineral, das sich auf Labrador (oder Saussurit) zurückführen ließe. Es hätte eine grünlichgraue Färbung, ließe bei günstigererspaltung deutlichen Blätterdurchgang erkennen und fände sich in rundlichen, aber auch stumpfkantig vorkommenden Fragmenten von gewöhnlich 2, zuweilen aber auch von 8 Millimetern Größe. Eine auf einer Bruchfläche sichtbare Labradormasse von 14 Millimeter im Durchmesser enthielte in ihrem Innern ein fremdartiges Aggregat, auf einem durch Zersetzung unkenntlichen weißlichen Mineral, feinen Theilen von Meteoriten und kleinen, weißgelblichen, mehr fett- als glasglänzenden Kristallfragmenten eines besonderen Minerals bestehend (bulletin de l'acad. imp. des sc. d. St. Petersburg 1860 t. 2, p. 412).

⁹⁴Vergl. Reichenbach und Zaidinger Ber. d. Wiener Akad. 1859 B. 34 (S.10).

Auch finden sich öfter glänzende schwarze Ablösungs- oder Rutschflächen, auf welchen das Eisen breit gefletscht ist, wie z. B. bei den Ch. von Lirna und Nigle.

Ich will hier nur noch die Beschreibung einiger ausgezeichneten Abänderungen dieser Abteilung von Meteoriten folgen lassen, die gewissermaßen als Typen von ganzen Gruppen von Abänderungen in dieser Abteilung betrachtet werden können, und wähle dazu diejenigen, die in guten Exemplaren in der Berliner Sammlung vertreten sind.

1) Der Chondrit von Exleben, gef. d. 15. April 1812. Er gehört zu den am deutlichsten kristallinischen der Sammlung, und ist daher allen übrigen voranzustellen. Derselbe hat eine lichte, graulichweiße, feinkörnige Grundmasse, die glänzend von Glasglanz, hart und fest ist, und daher geschliffen eine gute Politur annimmt. Darin liegen ziemlich häufig ungefähr liniengroße Kugeln, die gewöhnlich mit der festen Grundmasse fest, in manchen Fällen doch auch weniger stark verwachsen sind und sich von ihr beim Zerschlagen des Gesteins ablösen, so dass man auf der Bruchfläche, wenn auch gewöhnlich ihren Bruch, doch auch zuweilen einen Teil ihrer kugligen Oberfläche oder die konkaven Höhlungen, worin sie gefessen haben, sieht. Die Oberfläche der Kugeln, sowie auch die der Vertiefungen ist feinkörnig, die Farbe der Kugeln theils etwas grünlichgrau und etwas dunkler als die der Grundmasse, theils gelblichgrau und lichter als

diese. Die Kugeln der ersteren Art sind häufiger und im Bruche uneben, die der letzteren weniger häufig und feinsädrig. Die Farben treten noch besser als im Bruche auf einer geschliffenen Fläche hervor. Olivin kommt in den Stücken der Sammlung mehr oder weniger deutlich vor, zuweilen noch auf der Bruchfläche des Gesteins geradlinige Umrisse zeigend, doch ist er im Allgemeinen nicht häufig. Nickeleisen ist fein eingesprengt in ziemlich großer Menge in dem Meteorstein enthalten und findet sich in sehr feinen Körnern auch in den Kugeln, besonders den dunklen, wie man auf der geschliffenen Fläche sehen kann. Auf dieser erkennt man auch den Magnetkies, der in feinen Teilen zum Teil mit Nickeleisen verwachsen vorkommt und im frischen Bruch gar nicht erkannt werden kann ebenso sieht man auch erst auf der geschliffenen Fläche die schwarzen Körner, die theils einzeln, theils mit dem Nickeleisen verwachsen darin vorkommen, doch muß man Acht haben, sie hier nicht mit den feinen Löchern, die sich auf der Schlifffläche finden und dadurch entstehen, daß Teilchen von Nickeleisen beim Schleifen auf der Fläche herausgerissen werden, wie auch mit den Körnern von Nickeleisen und Magnetkies, welche alle bei gewisser Beleuchtung schwarz aussehen, zu verwechseln.

Dem Chondrit von Erleben ist der von Kl. Wenden (1843, Sept. 16) so ähnlich, daß man beide nicht voneinander unterscheiden kann. Ebenso auch der von Abich beschriebene Chondrit von Stauropol im Kaukasus (1857,

März 25), der von Grewingk und Schmidt beschriebene Ch. von Pillistfer in Livland (1863, April 15) und einige andere.

2) Ensisheim (1492, Nov. 7). Eine feste, feinkörnige Masse, die theils schwärzlichgrau und nur schimmernd, theils graulichweiß und etwas stärker glänzend ist. Beide Massen enthalten eingewachsene Kugeln, die aber stark mit der Grundmasse verwachsen und stets etwas dunkler und glänzender als die Grundmasse gefärbt sind. Die graulichweiße Masse durchzieht die schwarze wie Adern nach allen Richtungen und teilt sie dadurch in eine Menge eckiger Stücke, während sie selbst, da wo sie breiter wird, wieder eine Menge kleiner eckiger Stücke der schwärzlichgrauen Masse einschließt, so daß dadurch der ganze Meteorit ein breccienartiges Ansehen erhält. Die schwarze und die graulichweiße Masse schneiden scharf aneinander ab. Die schwarze Masse ist indessen bei weitem vorherrschend, und manche kleineren Bruchstücke enthalten nur sie und nichts von der weißen.

Nickeleisen ist in der ganzen Masse eingesprengt, aber nicht so gleichmäßig und in solcher Menge wie bei den Ch. von Erxleben und Klein-Wenden, die Körner sind aber meistens sehr fein und dann nur auf einer geschliffenen Fläche zu erkennen sie werden nur hier und da etwas größer. Magnetkies ist viel seltener, findet sich aber in einzelnen größeren Körnern.

Der Stein ist von vielen glänzenden und schwarzen

Ablösungsflächen durchzogen.

Der Ch. von Chantonmay (1812, Aug. 5) ist dem von Ensisheim ähnlich, die Masse hat hier ebenfalls stellenweise eine verschiedene Farbe, eine dunklere und hellere, und erstere ist noch schwärzer als bei dem Ch. von Ensisheim, aber beide liegen in großen Partien aneinander und schneiden nicht so scharf ab. Der Stein nimmt wie der von Ensisheim geschliffen eine gute Politur an.

3) Grüneberg (1841, März 22). Lichte aschgraue feinkörnige und feste Grundmasse, worin eine große Menge von Kugeln von Schrot- und Hirsekorngröße mit ihr fest verwachsen liegen, so dass sie auf der Bruchfläche des Gesteins auch ihre Bruchflächen zeigen. Sie sind größtenteils von grünlichgelber, doch zuweilen auch von schwärzlichgrauer Farbe und im Bruch uneben. Viel eingesprengtes Nückeleisen, das meistens in kleinen feinen Partien, doch zuweilen auch in 2 bis 3 Linien langen Körnern darin enthalten ist auch verhältnismäßig viel Magnetkies, der meistens in einzelnen noch größeren Partien als das Nückeleisen, seltener in feinen Teilen vorkommt beide öfter miteinander verbunden an dem kleineren Stücke der Sammlung wird ein Schrotkorn-großes Korn von Magnetkies von Nückeleisen fast ganz umschlossen. Die Menge, in der sich der Magnetkies findet, zeichnet diesen Meteoriten ganz besonders aus. Er hat Ablösungsflächen, die aber nur zum Teil schwarz sind.

Dem Ch. von Grüneberg sehr ähnlich sind eine große

Menge von Meteoriten, wenngleich nicht alle so viel Magnetkies enthalten, wie die von Cabarras-County, Mezö-Madaras, Tabor, Toulouse, Barbotan, Tipperary, Seref, Krasnoi-Ugol, Wessely u. s. w.

4) Mauerkirchen (1768, Nov. 20). Lichte graulich-weiße zerreibliche Grundmasse mit sehr vielen eingewachsenen Kugeln von fast gleicher oder nur etwas mehr gelblicher Farbe als die Grundmasse. Die Kugeln sind untereinander meistens von gleicher lichter Farbe, nur zuweilen finden sich solche, die nach der Oberfläche etwas dunkler gefärbt sind ganz gleichmäßig gefärbte dunklere Kugeln kommen nicht vor. Ungeachtet der nur zerreiblichen Grundmasse sieht man auf der Bruchfläche doch meistens nur den Bruch der Kugeln dann fein eingesprengtes Nickel-eisen, auch etwas ebenso beschaffenen Magnetkies.

Dem Ch. von Mauerkirchen sehr ähnlich sind die von Jowa (nicht zu unterscheiden), Linum, Apt, Bachmut, Lissa, Politz, New-Concord, Slobodka u. s. w.

Mikroskopische Untersuchung.

Wenn man von diesen Meteoriten möglichst dünne Platten schleift, so werden oft mehrere der Gemengtheil so durchsichtig, dass man unter dem Mikroskop ihre Struktur und Form erkennen kann. Dieß gelingt zwar nur vollkommen bei den festeren, wie bei den Ch. von Erleben, Klein-Wenden, Stauropol bei andern, die weniger

fest und mehr bröcklig sind, wie bei den Ch. von Aigle, Mauerkirchen, Timochin, nur teilweise, indem nur einzelne ihrer Gemengteil wie die Kugeln durchsichtig oder zum Teil durchsichtig werden dennoch sind auch diese belehrend. Ich will daher das Aussehen einiger dieser Platten beschreiben und die Resultate angeben, die diese Art der Untersuchung ergeben hat.

1) Erleben. Eine kleine, dünn geschliffene Platte⁹⁵ ließ schon bei schwacher Vergrößerung erkennen: eine Grundmasse, wasserhelle Kristalle, schwarze undurchsichtige Körner, eine grau aussehende Kugel und andere graue Partien. Die durchsichtigen Kristalle wie a und b in Fig. 1 und 2 Taf. 3 sind nur hier und da sichtbar wo sie an die Grundmasse angrenzen, sind sie gewöhnlich nicht scharf und regelmäßig begrenzt nur einmal auf der kleinen Beobachtungsplatte bildet ihr Umriss ein ziemlich regelmäßiges Sechseck a in Fig. 1 wo sie dagegen an die schwarzen Körner angrenzen, da ist die Begrenzung gewöhnlich ganz scharf und geradlinig. Sie sind größtenteils ungefärbt, nur stellenweise sind sie, wie auch die Grundmasse, etwas olivengrün gefärbt, doch verläuft sich die Farbe nach allen Seiten und scheint mehr von außen eingedrungen zu sein. Die Grundmasse ist im Ansehen von diesen Kristallen wenig verschieden,

⁹⁵Sie ist Fig. 7 Taf. 3 in ihrer natürlichen Größe dargestellt die Fig. 1, 2, 3 sind Abbildungen einzelner Stellen derselben bei 140-maliger Vergrößerung. Ich verdanke das Plättchen noch dem verstorbenen Dr. Oschatz, er diese Art von Präparaten mit großer Geschicklichkeit anfertigte. Indessen werden sie jetzt von seinem Nachfolger, dem Optiker Krieg, hier in Berlin schon von gleicher Güte gemacht.

sie unterscheidet sich eigentlich nur dadurch, daß ihre körnigen Zusammensetzungsstücke weniger groß als die Kristalle sind, doch gehen sie in der Größe in diese über. Die Zusammensetzungsflächen sind überall unregelmäßig laufende krumme Flächen, schwarz oder grau, wie dies aber auch der Fall ist bei den Zusammensetzungsflächen der Körner des Marmors von Carrara, wenn man eine dünn geschliffene Platte dieser Substanz unter dem Mikroskop betrachtet. Dies rührt in diesem Fall teils von der schrägen Lage der Zusammensetzungsflächen gegen die Schlifffläche her, teils aber von einer großen Menge sehr kleiner schwarzer Körner, die mehr oder weniger zusammenliegen und bei starker Vergrößerung deutlich zu sehen sind.⁹⁶

Der schwarze Gemengteil findet sich in kleineren und größeren Körnern und Partien, die größeren mit unregelmäßigen, oft ganz zackigen Umrissen, die kleineren von mehr rundlicher Form. Letztere liegen in großer Menge neben den größeren in der Grundmasse, zum Teil sind sie auch in den durchsichtigen Kristallen eingewachsen.⁹⁷ Dieser schwarze Gemengteil zeigt, wenn man die Platte bei durchgelassenem Lichte betrachtet, keine oder eine nur sehr undeutliche Verschiedenartigkeit der Teile schließt man aber dieses ab und betrachtet man ihn nur bei zurück-

⁹⁶Siehe Fig. 4, die den Kristall b in Fig. 1 bei 360-maliger Vergrößerung darstellt.

⁹⁷Neben diesen finden sich auch zuweilen kleine Höhlungen mit einer Flüssigkeit und einer Luftblase angefüllt, wie in irdischen Kristallen. Vergl. Fig. 3, welche den Kristall a Fig. 1 bei 360-maliger Vergrößerung darstellt.

geworfenem Lichte, am besten bei hellem Sonnenlichte und bei stärkerer, etwa 140 maliger Vergrößerung, so sieht man, dass namentlich die größeren Körner häufig Gemenge von zwei bis drei Substanzen sind, einmal von einer, die auch jetzt noch schwarz erscheint, einer nun fast bleigrau und metallisch glänzenden, die das Nickелеisen ist (n Fig. 1 und 2) und einer dritten, die schwärzlichbraun matt, aber voller Sprünge oder wenigstens Stellen ist, die das Licht sehr stark reflektieren, und nach Vergleichung mit der direkt gesehenen polierten Platte, Magnetkies ist (m, Fig. 1 u. 2). Im reflektierten Lichte ohne Sonnenschein ist er unter dem Mikroskop von der schwarzen Masse kaum zu unterscheiden. Nickелеisen findet sich häufiger und in größeren Partien als Magnetkies, der im Ganzen selten solche bildet, wie in Fig. 2. Wo das Nickелеisen mit der schwarzen Substanz gemengt ist, sitzt diese gewöhnlich in einzelnen kleinen Partien an der Außenseite, und man findet wohl kaum größere Nickелеisenpartien ohne Verwachsung mit der schwarzen Masse, wenn auch größere schwarze Körner ohne damit verwachsene Eisen vorkommen. Regelmäßige Begrenzung zeigt Nickелеisen, Magnetkies und der schwarze Körper nicht wo sie aber an die durchsichtigen Kristalle angrenzen, zeigen alle, wie angeführt, den regelmäßigen Eindruck der Kristalle, sind also alle später wie diese Kristallisiert.

Was dieser schwarze Körper sei, und ob er überhaupt einerlei ist, kann auch mit Bestimmtheit noch nicht auf-

gesprochen werden denn wenn auch die meisten dieser Körner, und überall die Kleineren, schwarz und völlig undurchsichtig sind, so scheinen doch einzelne größere ein schwaches dunkelgrünes Licht durchzulassen.⁹⁸ Wird dadurch eher Verschiedenheit angedeutet? Es wäre möglich, und dann könnten vielleicht die schwarzen undurchsichtigen Körner Chromeisenerz sein, da in dem Ch. von Ercleben durch die Analyse etwas Chromoxyd nachgewiesen ist, das wahrscheinlich von dem Chromeisenerz herrührt, und dieses stets auch in sehr feinen Teilen undurchsichtig ist. Wofür dann aber die schwärzlichgrün durchscheinenden Teile zu halten sind, ist schwerer zu entscheiden. Am meisten würde man vielleicht geneigt sein, sie für Augit zu halten, da dieser durch die Analyse wahrscheinlich gemacht ist und auch ziemlich allgemein als Gemengteil der Chondrit angenommen wird, ohne ihn irgend bestimmt beobachtet zu haben aber wo der Augit in den Meteorsteinen erkannt ist, wie in dem Lukrit von Juvenas, ist er in dünngeschliffenen Platten immer stark durchscheinend und braun die sämtlichen schwarzen Körner aber für Chromeisenerz zu nehmen, dafür scheinen sie für die geringe Menge von Chromoxyd, die die Analyse stets nachgewiesen hat, in zu großer Menge vorhanden zu sein. Ich muss also die Deutung dieser schwärzlichgrünen Körner noch

⁹⁸Eigentümlich ist der schwarze Körper c in Fig. 1 Taf. 3. Er zeigt nur an einer Stelle Nückeleisen, die ganze übrige Masse ist bräunlichgrün und ohne Metallglanz dreht man aber die Platte um, so sieht man hier nur Nückeleisen. Das Korn zeigt also auf der einer Seite die schwarze, nicht metallische Masse und auf der andern Seite Nückeleisen, und die Grenze zwischen beiden muss also zufällig gerade der Schlifffläche parallel gehen.

dahingestellt sein lassen.

Es bleiben nun noch die grauen Partien, die wahrscheinlich Durchschnitte von den Kugeln sind, wiewohl nur eine dieser Partien in dem untersuchten Plättchen (die Partie a in Fig. 7)⁹⁹ rund und scharf begrenzt ist die andern unbestimmt begrenzten (δ in Fig. 1) scheinen Durchschnitte von nebeneinander liegenden Kugeln zu sein. In der einzelnen runden, scharf begrenzten Partie sieht man graue, untereinander parallele Streifen, die in einer durchsichtigen ungefärbten Masse enge nebeneinander liegen. Die grauen Streifen (Fig. 5) scheinen aus lauter grauen runden Körnern mit unbestimmten Umrisfen zu bestehen, die in Reihen nebeneinander liegen, und zwischen denen dann wieder einzelne größere, schwarze, scharf begrenzte Körner von Chromeisenerz und feinere von Nickeleisen enthalten sind. Bei starker (360-maliger) Vergrößerung sieht es aber aus, als wären diese grauen Körner nur durch lauter neben- und übereinander liegende frumme Sprünge entstanden. Bei den andern grauen Partien δ in Fig. 1 liegen die grauen Körner unregelmäßiger, was wahrscheinlich davon herrührt, dass die Schnittfläche durch diese Kugeln nach anderen Richtungen als in Fig. 5 geht sie sind aber ebenso mit den schwarzen Körnern gemengt. Was es für eine Bewandnis mit diesen grauen Streifen hat, lasse ich unentschieden. Die späteren Beobachtungen zeigen, dass die Kugeln auf

⁹⁹Sie ist in Fig. 7 bei 140maliger Vergrößerung und zum Teil in Fig. 6 bei 360maliger Vergrößerung gezeichnet.

fasrigen Zusammensetzungstücken bestehen, die auch hier angedeutet zu sein scheinen.

Eine dünn geschliffene Platte von dem Ch. von Klein-Wenden war größer, man konnte mehr sehen sie verhielt sich aber sonst wie die von dem Ch. von Exleben scharfe und geradlinige Umrisse der durchsichtigen Kristalle, wo sie an die schwarzen Partien, sei es an das Nickелеisen oder den Magnetkies oder die schwarze Substanz angrenzen, fanden sich auch hier. Kugeln mit grauen Streifen wie Fig. 5 Taf. 3 waren gerade nicht zu sehen, nur solche, die wie δ in Fig. 1 dunkle Flecken mit schwarzen Körnern von Chromeisenerz und Nickелеisen enthielten außerdem fanden sich aber andere, die im Allgemeinen durchsichtig und ungefärbt, aber mit vielen schwarzen Sprüngen durchsetzt waren, deren zusammenhängende Schwärze sich aber bei starker Vergrößerung wie bei Fig. 4 in kleine, voreinander getrennte, schwarze Körner auflöste. Eine solche sehr große Kugel hatte das Ansehen von Fig. 8, die schwarzen dicken Sprünge waren untereinander ziemlich parallel sie wiederholten sich dabei schnell und schlossen, durch Querrisse verbunden, die scharf begrenzten, durchsichtigen Teile ein.

Eine noch größere Platte von dem Ch. von Stauropol zeigte außer den gewöhnlichen Erscheinungen eine noch größere Menge von Olivin-Kristallen und von Kugeln. Die ersteren hatten zum Teil eine regelmäßige Form wie Fig. 3 u. 4 Taf. 4 sie waren durchsichtig,

ungefärbt, mit schwarzen Sprüngen durchsetzt und hatten auch schwarze Körner und Partien eingeschlossen. Die Kugeln waren hier recht deutlich zweierlei Art, und diese zwei Arten schon ganz bestimmt mit bloßen Augen oder mit der Lupe auf der dünn geschliffenen Platte zu unterscheiden, da die einen stellenweise durchsichtig, die andern nur grau durchscheinend waren. Auf einem Stücke mit nur angeschliffener Fläche konnte man diesen Unterschied nicht wahrnehmen. Die durchsichtigen Kugeln schlossen sich ganz den Olivin-Kristallen an, sie schienen nur runde Kristalle oder runde Zusammenhäufungen von unausgebildeten oder mehr oder weniger ausgebildeten Kristallen zu sein. Die ersteren waren mit schwarzen, untereinander ungefähr parallelen Sprüngen durchsetzt, ähnlich wie bei Fig. 8 Taf. 3,¹⁰⁰ die andern hatten unregelmäßigere Sprünge, und bei den dritten waren die Kristalle durch die übrigen Gemengteil, wie Grundmasse, Nickeleisen, Magnetkies und die schwarzen Körner verbunden (wie Fig. 5 Taf. 4, wo die dazwischen eingeschlossene, metallische Substanz zufällig fast nur Magnetkies war, der sonst im Ch. von Stauropol nicht sehr häufig vorhanden ist). Diese letzteren Kugeln waren auch viel größer als die andern, daher Fig. 5 (wie auch Fig. 3 und 4) nur bei 90maliger Vergrößerung gezeichnet sind. Diese Ansicht bestätigte die Untersuchung im polarisierten Licht, da die ersten Kugeln überall eine gleichmäßige Färbung,

¹⁰⁰ Oder mehr wie bei Fig. 10 Taf. 4, einer Kugel auf dem Ch. von Timochin, bei welchem die Sprünge in den Kugeln gewöhnlich weitläufiger sind.

die zweiten und dritten an verschiedenen Zusammensetzungsstücken und Kristallen verschiedene, überall an den Grenzen scharf abschneidende Färbung zeigten. Die anderen Kugeln, welche mit bloßen Augen betrachtet, grau und nur durchscheinend erschienen, wie die Kugel in dem Ch. von Erleben Fig. 5 Taf. 3, waren auch unter dem Mikroskop wie diese mit grauen parallelen Streifen gestreift, nur deutlicher (ähnlich wie die Kugel in dem Ch. von Krasnoi-Ugol, Fig. 8 Taf. 4) und an den verschiedenen Stellen nach 2 Richtungen, die gegeneinander einen spitzen Winkel machten und aneinander scharf abschnitten. Andere Kugeln zeigten nur graue, mehr unbestimmt verlaufende Flecken mit schwarzen, scharf begrenzten Körnern. Zuweilen waren diese so dunkel und undurchsichtig, dass die hellen Räume dazwischen nur sehr klein waren. Eine solche ganz runde Kugel ist Fig. 6 Taf. 4 dargestellt, sie ist noch dadurch ausgezeichnet, dass sie mit einem durchsichtigen, von schwarzen Flecken stellenweise ganz freien Ringe umgeben ist. Dicht neben ihr befindet sich eine kleinere, mehr unregelmäßig begrenzte, mit lichtern grauen und geraden parallelen Streifen (Fig. 7).

Die Patte von dem Ch. von Krasnoi-Ugol war im Allgemeinen sehr undurchsichtig, zeigte indessen doch die Kugeln sehr deutlich. Diese waren wiederum von der doppelten Art, die grau gestreiften waren aber hier in der Mehrzahl vorhanden. Sie lagen dann teils ganz einzeln in

der Masse, teils waren sie zu mehreren zusammengehäuft, sich gegenseitig in der Ausbildung störend. Eine solche einzelne, recht runde Kugel, deren Streifen auch recht scharf begrenzt sind, ist die vorhin erwähnte, in Fig. 8 Taf. 4 dargestellte Kugel ihre Streifen haben die angegebene Lage, und äußerlich ist sie wieder mit einer ganz hellen Gölle umgeben. Neben ihr liegt eine Kugel der ersten Art, die aber viel kleiner ist. Eine Zusammenhäufung von Kugeln ist Fig. 9 dargestellt.

Auch die Platte von dem Ch. von Ensisheim ist sehr dunkel und schwarz. Hierin fand sich ein sehr großer, ziemlich regelmäßig begrenzter Kristall, der mit von Zeit zu Zeit wiederkehrenden, ziemlich parallelen Sprüngen nach zwei untereinander rechtwinkligen Richtungen durchsetzt ist, wie dies auch bei den irdischen Olivin-Kristallen öfter der Fall ist, bei denen dann die Sprünge parallel der Quer- und Längsfläche gehen.

Die Platten von den Ch. von Timochin, Aussen, Nigle und Mauerkirchen nahmen schon keine vollständige Politur an nur die Kugeln und das Nickelleisen erschienen glänzend, und nur die ersteren waren durchscheinend, die übrige Masse gar nicht. Auch war es sehr schwer, Platten von einiger Größe zu erhalten, namentlich bei denen, der wie der Ch. von Mauerkirchen nur wenig und sehr fein verteiltes Eisen enthalten. Die Kugeln waren aber überall von der doppelten Art eine Kugel der ersten Art, die sich in dem Ch. von Timochin fand, und in ihrer Art

recht ausgezeichnet war, ist in Fig. 10 dargestellt. Die Ch. von New-Concord und Dharamsala gaben wieder Platten mit vollständigerer Politur, zeigten aber weiter nichts Neues.

Auf der mikroskopischen Untersuchung der dünn geschliffenen Platten ergibt sich also, dass die unter dem Mikroskop schwarz erscheinende Masse außer Nickeleisen, Magnetkies und Chromeisenerz wahrscheinlich noch eine andere schwarze Substanz enthält, deren Natur noch nicht gekannt ist, und ferner, dass die eingewachsenen Kugeln bestimmt zweierlei Art sind, theils solche, die nur runde, zerklüftete Kristalle und offenbar Olivin-Kristalle, ähnlich denen in dem Pallas-Eisen oder Zusammenhäufungen derselben sind, theils solche, die aus fasrigen Zusammensetzungstücken bestehen, die, wie auch die Beobachtung dieser Kugeln auf der Bruchfläche der Meteoriten mit bloßen Augen oder mit der Lupe gelehrt hat, immer exzentrisch fasrig, nie radial fasrig sind.

Chemische Beschaffenheit.

Kleine Splitter sowohl von der Grundmasse als von den Kugeln in der Platinzange gehalten und vor dem Lötrohr erhitzt, verändern wohl die Farbe und werden schwarz, schmelzen aber nicht.¹⁰¹ Nur das sehr fein gerie-

¹⁰¹Man hat wohl oft von einer Schmelzbarkeit der Masse der Chondrit gesprochen, Saufmann bei dem Ch. von Bremervörde, Dufrenoy bei dem von Château Renard, Damour bei dem von Montrejeau (Auffon) ich habe dies nie gefunden.

bene Pulver schmilzt an den äußersten dünnen Rändern zu einer grünlichgrauen oder graulichgrünen Schlacke.¹⁰²

Wenn man kleine Stückchen dieser Meteoriten in Chlornasserstoffsäure einige Zeit liegen lässt, so werden Nickerleisen und Magnetkies unter Entwicklung von Wasserstoff und Schwefelwasserstoff und rötlichgelber Färbung der Säure aufgelöst und die den Meteoriten bildenden Silicate zersetzt. Nach Verlauf von einigen Tagen ist die Säure schleimig geworden, und es hat sich ein Absatz von Kieselsäure am Boden des Gefäßes und auf den Stücken gebildet und auf der Oberfläche der Säure eine geringe Menge Schwefel abgeschieden.¹⁰³

Wäscht man den Absatz von den Stücken ab, so erscheinen dieselben sehr bröcklig und porös sie sind weiß und erdig geworden, und die Kugeln, die von der Säure weniger angegriffen werden, ragen darauf hervor sie haben noch ihre Form und ihre graue Farbe behalten, wenn sie vorher so gefärbt waren, wie bei den Ch. von Erleben und Uigle, und könnten bei gehöriger Vorsicht wohl ganz isoliert werden. Bei längerer Einwirkung der Säure wird aber der ganze Stein so mürbe, dass man ihn mit den Fingern gänzlich zu einem feinen Pulver

¹⁰²Das Pulver wird dazu bekanntlich befeuchtet, auf der Kohle zu einer dünnen Platte ausgebreitet, mit dem Lötrohr erhitzt und die nun zusammenhängende Platte mit der Platinzange vorsichtig gefasst, und in der Lötrohrflamme geglüht. Um das Pulver recht fein reiben zu können, wurde auf dem zuerst erhaltenen gröblich Pulver des Meteoriten das darin enthaltene Nickerleisen mit den Magneten aufgezogen.

¹⁰³Ich habe diese Abscheidung bei mehreren dieser Meteoriten bestimmt wahrgenommen, was die Anwesenheit von Magnetkies in diesen Meteorsteinen beweist. Ebenso sah sie auch Garriß bei dem Ch. von Montrejeau (Ann. d. Chem. u. Pharm. 1859 B. 109, S. 183).

zerdrücken kann. Dasselbe erscheint nun ganz weiß und enthält nur einzelne feine schwarze Teile, die man durch Feinreiben und Schlämmen wohl etwas konzentrieren, aber von den weißen Teilen nicht vollständig trennen kann. Sie sind wahrscheinlich nur Chromeisenerz denn, wenn man den Rückstand vor dem Lötrohr mit Phosphorsalz schmilzt, so erhält man ein Glas, das, solange es heiß ist, durchsichtig ist und ein Kieselskelett einschließt, beim Erkalten aber opalisiert und eine wenn auch nur schwache doch deutliche chromgrüne Farbe erhält.

Betrachtet man die mit kalter Chlornwasserstoffsäure digerierten und abgewaschenen Bruchstücke unter der Lupe, so erkennt man auf der Oberfläche einzelne kleine, aber stark demantglänzende Kristalle. Ich habe diese bei vielen dieser Meteorit, ganz besonders aber bei Stücken von Nigle gesehen, die Monate lang in Chlornwasserstoffsäure gelegen hatten. Unter dem Mikroskop bei mäßiger Vergrößerung kann man, wenn man sie im reflektierten Lichte betrachtet, auch die Gestalt einzelner Flächen, von denen gerade das Licht zurückgestrahlt wird, erkennen, man sieht dann ganz scharf begrenzte Rhomben oder Deltoide, auch Rechtecke u. s. w., doch läßt sich danach die Form der Kristalle mit Sicherheit nicht bestimmen. Kocht man die Stücke mit Wasser oder auch mit kohlensaurem Natron, so verändern sich die Kristalle nicht im Geringsten aber es gelang mir nicht, die Kristalle zu isolieren. Schabte man die Kristalle von der Oberfläche, auf der sie sitzen,

ab, so waren sie in dem erhaltenen Pulver nicht wieder zu erkennen. Ich habe so leider über ihre Natur nichts weiter aufmachen können. Wenn man kleine Stückchen des Ch. von Nigle mit Chlornasserstoffsäure kocht und dann sowie vorhin behandelt, so waren die Kristalle viel unvollkommener, es scheint also, dass sie nur in kalter Chlornasserstoffsäure in der angegebenen Vollkommenheit erhalten werden können.¹⁰⁴

Die chemische Zusammensetzung dieser Meteorit ist ungeachtet ihres oft verschiedenen Ansehens, doch sehr ähnlich, wie dies schon Berzelius gefunden hat, der sich, wie oben angeführt, mit dieser Abtheilung der Meteorit besonders beschäftigt hat, und wie dies auch alle späteren Analysen ergeben haben. Kammelsberg hat in seiner Mineralchemie (S. 924) diese Analysen neu berechnet und sehr gut zusammengestellt. Sie sind sämtlich nach der zuerst von Berzelius eingeschlagenen Methode, wonach durch Digestion des feinen Pulvers mit heißer Chlornasserstoffsäure die davon zersetzbaren Gemengtheile von den davon nicht zersetzbaren getrennt werden, angestellt. Eine vollkommene Trennung der Gemengtheile lässt sich, wie der Erfolg gezeigt hat, auf diese Weise nicht erreichen, da keiner der Gemengtheile, das Chromeisenerz ausgenommen, in Chlornasserstoffsäure vollkommen unlöslich, der eine nur mehr oder minder als der andere löslich ist, also eine stärkere oder schwächere Chlornasserstoffsäure oder

¹⁰⁴ Ich habe diese Kristalle mehreren meiner Freunde gezeigt, die nie einen Zweifel darüber hatten, dass es Kristalle wären.

eine längere oder kürzere Digestion damit bei höherer oder geringerer Temperatur oft sehr bemerkenswerte Unterschiede in der Analyse eines Meteoriten hervorbringen können dennoch gewährt diese Methode Anhaltspunkte, die für die Deutung der Resultate von Wichtigkeit sind, und ist daher, wenn auch unvollkommen, immer schätzbar. Ich will von den vorhandenen Analysen hier nach den Werken von Kammelsberg¹⁰⁵ nur einige derselben, und zwar die folgenden 4 anführen, die Meteoriten der vier verschiedenen Gruppen betreffen:

1. Klein-Wenden nach Kammelsberg.
2. Chantonmay nach Berzelius.
3. Blansko nach Berzelius.
4. Rakowa nach Garriß.

¹⁰⁵Mineralchemie S. 925 u. f. f.

Allgemeine Zusammensetzung.	1	2 ¹⁰⁶	3	4
Nickeleisen	22,90	„,„	20,13	23,20
Schwefeleisen ¹⁰⁷	5,61	„,„	2,97	13,14
Chromeisenerz ¹⁰⁸	1,04	„,„	0,63	0,56
Silicate	70,45	„,„	76,27	63,21

Zusammensetzung des Nickeleisens.	1	2	3	4
Eisen	88,98	„,„	90,9	92,24
Nickel	10,35	„,„	9,1	7,76
Kobalt	10,35	„,„	„,„	„,„
Kupfer	0,21	„,„	„,„	„,„
Zinn	0,35	„,„	„,„	„,„
Phosphor	0,11	„,„	„,„	„,„
	100	„,„	100	100

Zusammensetzung der Silicate.	1	2	3	4
Magnesia	32,75	27,79	32,49	27,06
Kalk	3,66	1,52	1,22	1,52
Eisenoxydul	10,92	19,47	11,45	24,40
Manganoxydul	0,08	0,76	0,59	„,„
Nickeloxyd	„,„	0,90	„,„	0,20
Kupferoxyd	0,21	„,„	„,„	„,„
Natron	0,41	1,24	0,98	1,31
Kali	0,53	1,24	0,24	0,21
Tonerde	5,23	2,95	2,94	2,61
Kieselsäure	46,18	44,16	48,95	44,68
	99,97	98,79	98,96	98,86

Diese Silicate bestehen in 100 Teilen aus

	1	2	3	4
A. Zersetzbaren S.	42,23	51,12	46,13	56,7
B. Unzersetzbaren S.	57,77	48,88	53,87	43,3

A. Zusammensetzung der zersetzbaren Silicate.

	Kl. Wenden	Sauer Chanton	Sauer Blans	Sauer Kafon	Sauer.			
Magnesia	20,00	9,27	17,56	10,48	19,89	9,77	11,2	10,09
Kalk	0,89	9,27	„	„	„	„	0,7	10,09
Eisenoxydul	4,53	9,27	14,72	10,48	6,88	9,77	24,4	10,09
Manganoxydul	0,08	9,27	0,42	10,48	0,25	9,77	„	„
Nickeloxyd	„	„	0,23	10,48	„	„	0,2	10,09
Natron	„	„	0,50	10,48	0,48	9,77	„	„
Kali	„	„	0,50	10,48	0,24	9,77	„	„
Tonerde	„	„	„	„	0,15	9,77	„	„
Kieselsäure	16,72	8,68	16,67	8,65	18,20	9,45	19,5	10,12
	42,22		50,10		46,09		56,0	

B. Zusammensetzung der unzersetzbaren Silicate.

	Kl. Wenden	Sauer	Chondrit	Sauer	Blansf.	Sauer	Kalov	Sauer.
Magnesia	12,75	9,94	10,23	7,19	12,60	7,90	15,86	8,25
Kalk	2,77	9,94	1,52	7,19	1,22	7,90	0,81	8,25
Eisenoxydul	6,39	9,94	4,75	7,19	4,57	7,90	„	„
Manganoxydul	„	„	0,34	7,19	0,34	7,90	„	„
Nickeloxyd	0,21	9,94	0,67	7,19	„	„	„	„
Natron	0,41	9,94	0,49	7,19	0,50 ¹¹⁰	7,90	1,92	8,25
Kali	0,53	9,94	0,25	7,19	„	„	0,26	8,25
Tonerde	5,23	9,94	2,95	7,19	2,79	7,90	2,46	8,25
Kieselsäure	29,46	15,29	27,49	14,2	30,75	15,96	21,74	11,28
	57,75		48,69		52,77		43,05	

Hieraus ergibt sich:

Dass das Nickeleisen der Chondrit in seiner chemischen Zusammensetzung mit dem für sich vorkommenden in dem Meteoreisen übereinstimmt,

dass die Silicate als Basen vorzugsweise Magnesia und Eisenoxydul enthalten, und alle andern, wie Tonerde, Kalk, Kali, Natron sich nur in sehr geringer Menge finden,

dass die Menge der zersetzbaren und unzersetzbaren Gemengtheil in allen Chondriten ungefähr gleich ist,

dass bei den zersetzbaren Silicaten die Basen fast allein auf Magnesia und Eisenoxydul in etwas gegeneinander

verschiedenen Mengen bestehen, während die nicht zersetzbaren dieselben Basen mit kleinen Mengen von Natron, Kali, Kalk und besonders von Tonerde enthalten.

Bei den zersetzbaren Silicaten ist der Sauerstoff der Basen als gleich mit dem Sauerstoff der Kieselsäure anzunehmen. Wenn in der That der Sauerstoff der Basen ein klein wenig grösser als der der Kieselsäure ist, so erklären dies Berzelius und Kammelsberg gewiss sehr richtig dadurch, dass wohl immer noch etwas Nickeleisen in diesem Teile der Chondrit zurückgeblieben ist, der mit dem Magnete nicht vollständig hat ausgezogen werden können, und dass durch die Säure auch schon eine gewisse Menge von dem doch immer nur schwer, nicht völlig unzersetzbaren Teile zersetzt ist, dessen Basen, wie die kleinen Mengen von Tonerde, Kalk und die Alkalien beweisen, nun hier auftreten, während die analytische Methode zur Folge hat, dass immer etwas Kieselsäure von dem zersetzbaren Teile bei dem unzersetzbaren bleibt.

Bei dem unzersetzbaren Gemengteil ist der Sauerstoff der Basen meistens ungefähr halb so gross als der der Säure.

Berzelius schloss daraus, dass der zersetzbare Gemengteil Olivin sei. Das Verhältnis des Eisenoxyduls zur Magnesia ist bei dem Olivin der verschiedene Chondrit etwas verschieden, doch ist dies auch bei dem terrestrischen Olivin der verschiedenen Fundörter der Fall. Den unzersetzbaren Gemengteil hielt er wiederum für ein Gemenge und

zwar eines Leucitartigen Minerals, welches die Tonerde und die Alkalien, und eines Augit-artigen, welches die andern Basen, Magnesia, Kalk und Eisenoxydul enthielt,¹¹¹ für welchen ersteren indessen Kammelsberg, wegen seiner Auflöslichkeit in Säuren ein feldspatartiges Mineral und zwar den Labrador annahm,¹¹² der zwar auch, aber schwerer als der Leucit zersetzbar ist und dessen Sauerstoffverhältniß sich nicht viel von dem des Leucits entfernt.¹¹³

Dieser Annahme ist man nun später theils gefolgt, Theils hat man wieder neue Kombinationen gemacht. So halten es Chancel und Moiteffier¹¹⁴ bei der Analyse des Ch. von Montrejeau (Auffon) für wahrscheinlich, daß darin nicht Labrador und Augit, sondern Oligoklas und Hornblende enthalten sei, Sartorius¹¹⁵ berechnet in dem unzersetzbaren Gemengtheil des Ch. von Rakova nach der Analyse von Harris 82,17 Magnesia-Wollastonit und 17,4 Anorthit, und Abich¹¹⁶ nimmt an, daß die Silicate in dem Ch. von Stauropol Gyalosiderit, Olivin und Labrador seien und ersterer den zersetzbaren, letztere den unzersetzbaren Gemengtheil ausmachen.

Zu allen diesen Annahmen gibt aber die mineralogische Untersuchung, wie das eben Angeführte dartut, nicht das mindeste Anhalten. Labrador, Oligoklas und Anorthit

¹¹¹Pongendorff Ann. 1836 B. 15, S. 221.

¹¹²Mineralchemie S. 931.

¹¹³Der Sauerstoff der Basen zu dem der Kieselsäure ist bei ihm wie 1 : 1 1/2.

¹¹⁴Comptes rendus, 1859 t. 47, p. 267 et p. 479.

¹¹⁵Ber. d. Wiener Akad. 1859, B. 34 (S. 3).

¹¹⁶Bulletin de l'acad. d. sciences de St. Petersburg 1860, t. 2, p. 404.

mit ihren tafelartigen Kristallen und der so charakteristischen Streifung auf den Spaltungsflächen des Querschnitts zeigt sich nie, Augit und Hornblende müssten bei ihrer Unzersetzbarkeit durch Säuren doch nach Auflösung des zersetzbaren Gemengtheil in dem unzersetzbaren zu finden sein, in welchem sich wohl etwas Chromeisenerz, aber nichts anderes erkennen lässt. Magnesia Wollastonit ist noch nie beobachtet, müsste aber wie das Wollastonit durch Säuren zersetzbar sein, und könnte sich nicht, ebenso wenig wie der Anorthit in dem unzersetzbaren Gemengtheil finden, was schon Wöhler bemerkt hat. Olivin kann bei seiner leichten Zersetzbarkeit auch nicht in dem unzersetzbaren Gemengtheil vorkommen und ihn außerdem in einem Gemenge mit Sphaloserit anzunehmen, ist nicht zu billigen, da beide isomorph sind und isomorphe Körper in einem Gemenge nie beobachtet sind und auch nicht vorkommen können, da man nicht einsieht, warum sich nicht beide hätten, verbinden und in diesem Falle einen Olivin von mittlerem Eisengehalt hätten bilden sollen.¹¹⁷

Man sieht, zu welcher Willkür es führt, wenn man Mineralien auf der Analyse eines Mineralgemenges berechnet, die man nicht gesehen hat, und noch dazu das chemische Verhalten dieser Mineralien gar nicht berücksichtigt. Die einzigen Gemengtheile, die man mit Sicherheit in diesen Meteoriten annehmen kann, weil man sie

¹¹⁷ Der Beweis, den Abich für die Richtigkeit seiner Annahme aus dem Umstand entnimmt, dass die Summe der spezifischen Gewichte der angenommenen Gemengtheile mit den spezifischen Gewichten des Steins stimmt, ist scheinbar, da dergleichen Berechnungen bei den Gebirgsarten auf vielen Gründen noch nie sichere Resultate gegeben haben.

sehen kann, sind außer dem Nückeleisen und Magnetkies nur Olivin und Chromeisenerz. Worauf die Grundmasse besteht, ob der schwarze Gemengteil nur Chromeisenerz oder ein Gemenge desselben mit einer anderen Substanz sei, wie die mikroskopische Untersuchung wahrscheinlich macht, und worauf ganz besonders die Kugeln bestehen, wissen wir nicht. Freilich sind diese schon analysiert worden, aber nur in einer frühen Zeit von Howard,¹¹⁸ dem wir überhaupt die erste Analyse eines Meteoriten verdanken. Derselbe trennte bei der Analyse des Ch. von Benares die Kugeln von der Grundmasse und untersuchte beide besonders, nachdem er auf den letzteren das Nückeleisen mit den Magneten aufgezogen hatte, und fand nun beide ungefähr gleich zusammengesetzt, nämlich:

	in den Kugeln	in der Grundmasse
Magnesia	15,00	18,00
Nickeloryd	2,5	2,5
Eisenoxyd	34,00	34,00
Kieselsäure	50,00	48,00

Später sind sie bei der Analyse wenig beachtet. Berzelius stellte bei der Analyse des Ch. von Blansko auf Mangel an Material nur einige Versuche mit ihnen an, auf denen er indessen glaubte denselben Schluss wie Howard ziehen zu können, dass sie mit der übrigen Masse

¹¹⁸Philos. transactions 1802 und darauf in Gilberts Annalen B. 13, S. 311.

des Meteoriten gleich zusammengesetzt wären.¹¹⁹ Er fand dabei, dass ein Teil ihres Pulvers gelatiniere, ein anderer von der Säure gar nicht verändert werde. In der neuesten Zeit glaubt zwar Damour, dem wir auch eine sorgfältige Analyse des an diesen Kugeln so reichen Meteoriten von Montrejeau (Auffon) verdanken,¹²⁰ dass er eine Analyse der Kugeln gegeben habe, indem er der Meinung ist, dass darauf der ganze von Säuren nicht oder schwer zersetzbare Teil des Meteoriten bestehe, den er besonders untersucht hat dies ist aber doch noch zu beweisen, da er die Kugeln für die Analyse nicht besonders aufgesucht hat. Diesen unzersetzbaren Teil, den er allein als auf den Kugeln bestehend annimmt und den er ähnlich wie bei den oben angeführten Analysen zusammengesetzt fand, hält er aber nicht für ein einfaches Mineral, sondern für ein Gemenge von Augit und Feldspat, berechnet somit wieder Mineralien, die gar nicht in den Kugeln zu erkennen sind und noch dazu ein Gemenge, das nie beobachtet ist, was ihm auch Leymerie¹²¹ vorwirft, der auf der Analyse von Damour nur den Schluss ziehen zu können glaubt, dass die Kugeln ein Silicat von Magnesia und Eisenorydul mit höherem Kieselsäuregehalt als im Olivin seien, wenn nicht dieser höhere Kieselsäuregehalt von anhängender Grundmasse herzuleiten sei.

Auf der mikroskopischen Untersuchung der Kugeln

¹¹⁹ Pongendorffs Annalen 1834, B. 33, S. 21.

¹²⁰ Comptes rendus 1859 t. 49, p. 31.

¹²¹ Comptes rendus 1859, t. 49, p. 247.

geht hervor, dass dieselben zweierlei Art ist, die einen vielleicht nur Olivin, die andern mit faseriger Struktur davon verschieden, ein wahrscheinlich Tonerde-haltiges Doppelsilicat. Es bleiben demnach von wirklich bestimmten Gemengteilen in den Chondriten immer nur noch Nickeleisen, Magnetkies, Olivin und Chromeisenerz, von nicht bestimmten die fragliche Grundmasse, der schwarze Gemengteil neben dem Chromeisenerz und die Kugeln mit faseriger Struktur, wenn die übrigen Olivin sind.

2.2 SHowardit.

Zu dieser Art gehören nur wenige Meteorit von den im mineralogischen Museum befindlichen nur der von

1. Loutolar in Finnland, gef. 1813, 13. Dez.¹²²
2. Bialystok in Russland, gef. 1827, 5. Okt.
3. Mäffing in Bayern, gef. 1803, 13. Der.
4. Nobleborough in Maine, Ver. St. 1823, 7. Aug.
5. Mallygaum in Kandeish, Ostindien 1843, 26. Juli.

Bei der geringen Zahl der Meteoriten dieser Art ziehe ich es vor, sie einzeln zu beschreiben, und fange mit dem

¹²²Nicht Loutolar, wie gewöhnlich geschrieben wird (s. Nordenskiöld in der weiter unten zitierten Schrift, auch Berzelius in Poggendorffs Ann. 1834 B. 33 letzte Seite unter den Berichtigungen, die von Berzelius herrühren. Lautolar, wie hier steht, ist nur die schwedische Aussprache von Loutolar). Nach Buchner müsste es heißen Luotolaks, welches finnische Wort „Felsenbucht“ bedeutet. (Poggendorffs Ann. 1862 B. 116, S. 643.)

Ch. von Loutolax an, da mit diesem schon die meisten Untersuchungen gemacht sind.

1) Loutolax, Wiborgs Län in Finnland. Die Steine, deren nur wenige gesammelt sind, da sie meistens auf die Eisdecke eines Sees fielen, in welchen sie beim Tauen einsanken, sind von Nordenskiöld¹²³ beschrieben und von Berzelius,¹²⁴ wenn auch nur unvollständig, untersucht. Das mineralogische Museum besitzt davon nur zwei kleine Stückchen, zusammen 0,327 Lth. schwer, welche beide ein Geschenk von Berzelius sind.

Der M. von Loutolax hat eine porphyrartige Struktur und besteht aus einer graulichweißen, feinkörnigen, sehr zerreiblichen Grundmasse mit eingemengten kleinen Körnern von grünlichgelber, weißer und schwarzer Farbe.

Die grünlichgelben Körner sind die häufigsten sie sind höchstens von der Größe eines Stecknadelknopfes, meistens kleiner und unregelmäßig begrenzt, haben aber ganz das Ansehen wie Olivin, wofür sie auch von Nordenskiöld und Berzelius gehalten sind. Vor dem Lötrohr werden sie dunkler von Farbe und schwärzlichgrün, schmelzen aber nicht.

Die weißen Körner sind seltener und auch nicht größer und zerbrechen dabei, wenn man sie herausnimmt, in noch kleinere Stückchen. Sie sind nur unregelmäßig begrenzt,

¹²³Bidrag til närmere Kännedom af Finlands mineralier, p. 99 und darauf in: Neues Journ. f. Chem. u. Phys., T. I, S. 60.

¹²⁴Pongendorff Annalen 1834, B. 53, S. 30 und Kammelsbergs Mineralchemie, S. 940.

scheinen aber doch spaltbar zu sein. Vor dem Lötrohr sind sie nach Nordenskiöld unschmelzbar und lösen sich nur langsam in Borax und Phosphorsalz auf mit Phosphorsalz opalisiert die Kugel beim Erkalten mit Kobaltsolution befeuchtet, werden sie blau. Nordenskiöld ist der Meinung, dass sie Leucit sind, doch damit wäre die Spaltbarkeit im Widerspruch. Eher möchte ich vermuten, dass sie Anorthit wären die Körner waren aber zu klein und die mir zu Geboten stehende Masse zu gering, um weitere Versuche damit machen zu können. Die Entscheidung muss daher noch dahin gestellt bleiben.¹²⁵ An manchen Stellen war der Olivin mit diesen weißen Körnern fein gemengt.

Von schwarzen Körnern finden sich einzelne größere und kleinere in der Masse zerstreut. Die ersteren lassen sich meistens leicht aus der Masse, in der sie liegen, herausnehmen und hinterlassen darin den Eindruck ihrer Masse, sind aber doch meistens mit kleinen weißen Körnern gemengt und zerbrechen beim Herausnehmen auch leicht. Sie sind im Bruch matt und dicht, nicht magnetisch, geben ein lichtes braunes Pulver, lösen sich vor dem Lötrohr in Phosphorsalz nur langsam auf und geben ein nur schwach grün gefärbtes Glas, das beim Erkalten opalisiert. Wahrscheinlich sind sie, ungeachtet der nur schwachen grünen Färbung und des Opalisierens, was von der Beimengung herrühren mag, Chromeisenerz. Als ein tafelförmiges sol-

¹²⁵ Berzelius hat diese Körner gar nicht erkannt, er verwechselt sie mit der Grundmasse, und glaubt Nordenskiöld habe diese für Leucit gehalten, was doch nicht der Fall ist.

ches Korn mit rauer Oberfläche herausgenommen wurde, fand sich die entstandene Höhlung mit kleinen Körnchen gediegen Eisen umgeben, von denen eins, welches herausfiel, die Größe eines Hirsekorns hatte. Seine Körner, wenn auch für das Auge nicht sichtbar, finden sich noch in der Masse zerstreut, denn aus dem Pulver des Meteoriten kann man mit den Magneten feine Theilchen ausziehen, die im Mörser sich zu silberweißen, stark metallisch glänzenden Blättchen breitdrücken lassen. Ob sie nickelhaltig sind, haben weder ich noch Nordenskiöld untersucht, der ihrer ebenfalls erwähnt. Berzelius leugnet das Dasein dieses gediegenen Eisens und hält die Körner, die er mit den Magneten auszog, für Magneteisenerz, da sie sich in Chlornasserstoffsäure ohne Geruch nach Schwefelwasserstoff und ohne Gasentwicklung zu einer dunkelgelben Flüssigkeit auflösen. Indessen möchte doch der starke metallische Glanz, die fast silberweiße Farbe und die Dehnbarkeit, die beim Zerreiben im Mörser zum Vorschein kommen, keinen Zweifel gestatten, dass die Körner gediegenes Eisen sind. Auf jeden Fall ist dies Verhalten für die Beurteilung ihrer Beschaffenheit geeigneter als das Verhalten gegen Säure, da eine schwache Gasentwicklung bei geringer angewandter Menge leicht übersehen werden kann.

Außer diesem Eisen bemerkte ich auch noch sehr kleine, metallisch glänzende Körner von bräunlichgelber Farbe, die offenbar Magnetkies sind. Sie finden sich aber nur so

sparsam, dass man gewiss wird Stücke auflösen können, ohne den Geruch nach Schwefelwasserstoff zu bemerken. Ein solches Korn Magnetkies sah auch Partsch, der aber wiederum von dem gediegenen Eisen nichts angibt.

Die zerreibliche Grundmasse, in welcher die angegebenen Gemengtheile liegen, schmilzt vor dem Lötrohr zu einem schwarzen Glase, das nur sehr schwach magnetisch ist und sich in Phosphorsalz nur sehr langsam mit Zinterlassung eines Rückstandes von Kieselsäure auflöst. Das entstandene Glas ist grünlichweiß, solange es heiß ist, wird beim Erkalten erst wasserhell und opalisiert zuletzt.

Das spezifische Gewicht des Steins gibt Kummier zu 3,07 an.

Äußerlich ist der Stein mit einer schwarzen glänzenden Rinde umgeben.

Bei einer leider nur unvollständig gebliebenen Analyse dieses interessanten Meteorsteins zersetzte Berzelius denselben, nachdem alles dem Magnete sorgfältig ausgezogen war, mit Königswasser und erhielt nur 6,45 pC. unlöslichen Rückstand 93,55 Teile wurden von der Säure zersetzt. Diese bestanden aus

		Sauerstoff
Magnesia	32,92	13,17
Eisenoxydul	28,61	6,35
Manganoxydul	0,79	0,18
Tonerde	0,26	0,12
Kieselsäure	37,42	19,42
Zinnorid, Kupferoxyd, Kali und Natron	Spur	
	100,00	

Hiernach hätte dieser Teil die Zusammensetzung eines Olivins, der 1 Atom Eisenoxydul gegen 2 Atome Magnesia enthält. Indessen ist er doch nicht für ein einfaches Mineral zu halten, da der Augenschein lehrt, dass er ein Gemenge ist.

Die unzersetzten 6.45 wurden mit Flussssäure behandelt, wodurch ungefähr 1 pC. Chromeisenerz unaufgelöst blieb das übrige war ein Silicat von Tonerde, Eisenoxydul, Manganoxydul, Kalk und Magnesia, nach Berzelius in Verhältnissen, wie sie etwa in dem unzersetzten Teil in dem Meteorstein von Blansko vorkommen.

2) Bialystok (Dorf Knasta) in Russland. Das mineralogische Museum besitzt noch jetzt, nachdem davon ein Teil an das kais. Mineralienkabinett in Wien abgegeben, ein 4,857 Loth schweres Stück, das die kais. Akademie der Wiss. in Petersburg Grn. A. v. Humboldt verehrte und das von diesem dem mineralogischen Museum in Berlin

übergeben ist.¹²⁶

Der *S.* von Bialystock hat die größte Ähnlichkeit mit dem vorigen und enthält in der feinkörnigen weißen Grundmasse dieselben Gemengteil, nämlich:

Olivin in einzelnen Körnern von Hirsekorn-Größe bis zu Körnern von anderthalb Linien Durchmesser, ohne regelmäßige Form, die einen unebenen Bruch, verschiedene gelblichgrüne, grasgrüne, holzbraune Farben und Fettglanz haben.

Anorthit (?) in weißen Körnern von höchstens Stecknadelknopf-Größe, schneeweiß und von unebenem Bruch zuweilen sieht man eine Spaltungsfläche, die glatt auch wohl gestreift ist ebenso bröcklig wie bei dem *S.* von Loutolar.

Außer diesen Körnern von Olivin und Anorthit, die einzeln in der Grundmasse zerstreut sind, sieht man in derselben aber noch mehrere 3-4 Linien große Partien liegen, die ein körniges Gemenge der angeführten Gemengteil sind. Sie sind scharf begrenzt und unregelmäßig von Gestalt, nehmen aber zuweilen fast das Ansehen eines Kristalls an, und erscheinen wie rektanguläre Prismen von Olivin mit ziemlich geraden Flächen, die aber im Innern durchgängig mit den kleinen weißen Kristallen gemengt sind. Diese scheinbaren Kristalle lassen sich vollständig aus der Grundmasse herausnehmen und hinterlassen darin ihrer Form entsprechende Eindrücke (in dem Stücke des min. Museums ist ein solcher scheinbarer Kristall von 6 Linien

¹²⁶Vgl. Reise nach dem Ural, Altai und die Kaspiſchen Meere von G. Rose Th. I, S. 77.

Breite und Höhe und von 4 Linien Tiefe sichtbar). Sie sind wegen des häufig beigemengten Anorthits gewöhnlich von lichter Farbe es kommen aber auch Partien vor, die eine dunklere, ohne Lupe betrachtet, fast schwärzlich-graue Farbe haben, doch sind dies ebensolche Gemenge nur mit vorwaltendem Olivin.

Es wird hiernach wahrscheinlich, dass auch die Grundmasse wenigstens hauptsächlich nichts anderes als ein ebensolches nur feinkörnigeres Gemenge von Olivin und Anorthit ist, wie es die grobkörnigen Partien sind.¹²⁷ Der S. von Bialystock verhielte sich also in dieser Rücksicht wie der weiter unten zu erwähnende Lukrit von Stanern, bei dem sich auch an ein und demselben Stücke fein- und grobkörnige Abänderungen finden nur mit dem Unterschiede, dass letzterer größtenteils grobkörnig, und nur selten und an einzelnen Stellen feinkörnig ist, der S. von Bialystock dagegen größtenteils feinkörnig, und nur an einzelnen Stellen grobkörnig ist.

Die feinkörnige Grundmasse ist vor dem Lötrohr zu einem schwarzen Glase schmelzbar, das in dünnen Splittern nur bräunlich gefärbt, und durchsichtig ist, wie die Grundmasse von Loutolax.¹²⁸

Gediegen Eisen findet sich ebenfalls in dem S. von Bialystock man sieht es in äußerst kleinen Körnern in

¹²⁷ Dies wäre denn auch bei dem Stein von Loutolax zu vermuten.

¹²⁸ Dies ist kein Beweis gegen die Annahme von Anorthit und Olivin in derselben, die beide unschmelzbar sind, da ein künstliches Gemenge von Anorthit und Olivin auch vor dem Lötrohr schmelzbar ist.

den groben körnigen und besonders den dunkleren Partien liegen besser erkennt man es noch, wenn man kleine Stücke zu Pulver reibt, wo man dann die feinen Eisenkörner mit dem Magnete aufziehen kann. Ebenso kann man auch einzelne feine Körner von Magnetkies erkennen.

Spezifisches Gewicht nach Kummeler 3,17. äußerlich schwarze glänzende Rinde.

Fein gerieben, und mit Chlornasserstoffsäure in einem Reagenzglas gekocht, wird er zerlegt¹²⁹ und gelatinisiert. Mit Wasser geschüttelt, kann die abgeschiedene Kieselsäure durch Abschlänmen von kleinen schwarzen Körnern, wenn auch nicht vollständig getrennt werden, die sehr wahrscheinlich Chromeisenerz sind, doch in zu geringer Menge in der kleinen Probe, die zu den Versuchen genommen, vorhanden waren, um weitere Versuche damit anstellen zu können.

3) Mäffing (Dorf St. Nicolas) Landgericht Eggenfelde in Bayern ein Stück 1,433 Lth. schwer, von den dort einzeln gefallenen Steinen von 3 1/4 Pfund,¹³⁰ auf der Chladnischen Sammlung.

Gleicht dem S. von Bialystock vollkommen. In der graulichweißen feinkörnigen zerreiblichen Grundmasse liegen häufig Körner von Olivin von verschiedener Größe und Farbe, grünlichgelb bis grasgrün, von der Größe eines Hirsekorns bis zu der eines groben Schrotels, dann

¹²⁹ Ob vollständig, habe ich leider nicht untersucht.

¹³⁰ Vergl. den Bericht darüber vom Prof. Imhof in München in Gilberts Annalen von 1804. Bd. 18, S. 330.

wieder größere unvollkommen ausgebildete Kristalle von schmutzig grünlichgrauer Farbe, die kleine weiße Körner eingewachsen enthalten. Diese liegen auch sonst in der Masse, haben einen unebenen Bruch, und ließen von Spaltbarkeit nichts sehen.

Mit den Magneten lassen sich auf der gepulverten Masse Eisenkörner aufziehen.

Spezifisches Gewicht nach Kummel 3,21, einer Kugel darauf (wahrscheinlich einer von den eingemengten unvollkommenen Kristallen) 3,26.

äußere schwarze glänzende Rinde.

Eine neuere chemische Analyse dieses Meteoriten ist nicht vorhanden, die ältere Untersuchung von Imhof hat folgende Bestandteile gegeben:

Magnesia	23,25
Eisenoxyd	32,54
Kieselsäure	31,0
Nickel	1,35
Eisen	1,8
Verlust an Schwefel und Nickel	10,06
	100

Die 5. von Nobleborough und Mallygaum sind nach den Proben in dem mineralogischen Museum den vorigen sehr ähnlich, doch sind diese Stücke zu klein, um zu einer besonderen Beschreibung dienen zu können.

Hiernach ist also der Sowardit wahrscheinlich nur ein mehr oder weniger feinkörniges Gemenge von vorherrschendem Olivin mit Anorthit und einer geringen Menge von Chromeisenerz, Nickeleisen und Magnetkies.

2.3 Chassignit.

Zu dieser Art gehört unter den Meteoriten des Berliner Museums nur ein einziger, nämlich der am 3. Oktober 1815 zu Chassigny bei Langres (Dep. der haute Marne) gefallene Meteorit, daher ich nach ihm die Art Chassignit zu nennen vorgeschlagen habe. Nachrichten über die Erscheinungen bei seinem Falle und eine Beschreibung seiner Masse haben Pistolet, Calmelet und Gillet de Laumont, eine chemische Analyse der Masse hat Vauquelin geliefert.¹³¹ Er hatte bei seinem Falle in dem Boden ein Loch von einem viertel Meter Tiefe und einem halben Meter Breite eingeschlagen, und zersprang dabei in viele Stücke, die weit herumgeworfen wurden, eins sogar bis zu einer Entfernung von 240 Schritt. Alle Steine, die man gesammelt hat, wogen beinahe 4 Kilogramm.¹³² Das Berliner Museum besitzt davon nur ein kleines 0,79 Loth schweres, jedoch deutliches Stück, das aus der Chladnischen Sammlung stammt, und einige kleine Proben, die

¹³¹Pistolet und Vauquelin in den *Annales de Chimie et de Physique*, 1816. t. I, p. 49 und darauf in Gilberts *Annalen* von 1818, Bd. 58, S. 176 Calmelet und Gillet de Laumont in den *Annales des mines*, 1816. t. I, p. 489.

¹³²Pistolet, Arzt in Langres, der 2 Tage nach dem Falle an Ort und Stelle war, sammelte noch 60 kleine Bruchstücke, das größte, in dessen Besitz er gelangte, wog beinahe 1 Kilogrammen.

später erworben wurden.

Der Chassignit ist hiernach eine feinkörnige fast gleichartige Masse von nur geringem Zusammenhalt, so dass sie sich schon zwischen den Fingern zerbröckeln lässt. Sie ist von einer grünlichgelben Farbe, die sich etwas ins grau zieht, wenig glänzend von Fettglanz, nur an den Kanten durchscheinend und von der Härte des Feldspats. Darin sind hie und da kleine bräunlichschwarze Körner eingesprengt, und noch viel sparsamer als diese, noch kleinere fast mikroskopische Körner und Kristalle (Geraeder, wie es scheint) von einer gelben metallisch glänzenden Substanz. Die Rinde ist dünn, glatt und glanzlos sie wirkt schon schwach auf die Magnetnadel das Innere nicht. In der unmittelbaren Nähe der Rinde ist der Stein braun gefärbt, wie schon Calmelet bemerkt.¹³³

Vauquelin fand, dass die Masse mit Chlornwasserstoffsäure gelatiniert, dass sie von Schwefelsäure mit Sinterlassung eines pulverförmigen Rückstandes von Kieselsäure zersetzt wird, ohne Entwicklung von Wasserstoffgas, wie bei den eisenhaltigen Meteoriten, und eine farblose Auflösung gibt.

Ich fand ihn ferner vor dem Lötrohr schwer schmelz-

¹³³Im Innern der Masse beobachtete Calmelet bei einem Stücke „un indice de cristal plus complet,” dessen Form er für ein niedriges schiefes rhombisches Prisma hielt. Gillet de Laumont, der das beschriebene Stück von Calmelet eingehändigte bekam, hatte diesen Kristall auf der Masse, worin er steckte, herausgenommen und näher untersucht, und glaubte daran die Form des Augits erkannt zu haben er gibt seine Höhe zu 4 Millimeter an. Da die Beschreibung aber nur sehr unbestimmt ist, gar nicht angeführt wird, dass sich der Kristall von der umgebenden Masse an Farbe unterschieden habe, ein einzelner Augitkristall in der übrigen ganz verschiedenen Masse sehr auffallend wäre, so scheint es mir, dass dem Ganzen nur eine Täuschung zum Grunde liegt, und der angebliche Kristall nur eine zufällig mehr regelmäßige Form eines der Körner sei, die die ganze Masse zusammensetzen.

bar zu einer schwarzen magnetischen Schlacke von derselben Beschaffenheit wie die Rinde.

Die Analyse von Vauquelin gab:

Magnesia	32,0
Eisenoxyd	31,0
Kieselsäure	33,9
Chromium	2,0
	98,9

Nimmt man an, dass das Eisen als Oxydul in dem Steine enthalten sei, so verhalten sich die Sauerstoffmengen von

$$\text{Mg} : \text{Fe} : \text{Si} = 12,57 : 6,19 : 17,60$$

$$\text{oder von Mg} + \text{Fe} : \text{Si} = 18,76 : 17,6.$$

δ. i. beinahe wie 1 : 1. Das Silicat ist also Olivin, und zwar ein sehr eisenreicher Olivin, wodurch sich seine Schmelzbarkeit erklärt.¹³⁴ Der gewöhnliche Olivin, der 7 bis 12 pC. Eisenoxydul enthält, ist vor dem Lötrohr unschmelzbar, aber der Olivin des Kaiserstuhls, der sog. Sphaeroidit, der 28,49 pC. Eisenoxydul enthält, schmilzt wie der Olivin des Chassignit ihm ist dieser vergleichbar. Auch das spezifische Gewicht stimmt damit v. Schreibers und Kummelers geben das spez. Gewicht des ganzen Steins

¹³⁴Vergl. die Zeitschrift d. d. geologischen Ges. 1861, Bd. 13, S. 526.

zu 3,55 an.¹³⁵ Das spez. Gew. des gewöhnlichen Olivins ist nach Mohs 3,441, das des eisenreichen ist genau noch nicht gekannt, aber notwendig etwas grösser.¹³⁶ Vauquelin hebt noch den Umstand hervor, dass in diesem Meteoriten kein Nickel vorhanden sei, was er der Abwesenheit des Eisens zuschreibt dass sich aber auch in dem Olivin kein Nickel findet, ist in übereinstimmung mit den übrigen Erscheinungen, da in allen meteorischen Olivinen, die untersucht sind, kein Nickel gefunden ist.

Die kleinen sparsam eingemengten schwarzen Körner hält Vauquelin für metallisches Chrom. An dem kleinen Stücke des min. Museums konnte ich bei keinem dieser schwarzen Körner nur irgendetwas von regelmäßiger Form wahrnehmen. Sie sind aber bräunlichschwarz, von schwachem Halbmetallglanz, ganz undurchsichtig, geben zerrieben ein gelblichbraunes Pulver, sind schwach magnetisch, werden geglüht stärker magnetisch, und lösen sich vor dem Lötrohr in Phosphorsalz und Borax zu einem schönen grünen Glase auf. Dieß sind alles Eigenschaften des Chromeisenerzes, daher man auch wohl unbedenklich die schwarzen Körner für dieses nehmen darf.

Schwieriger scheint die Bestimmung der gelben metallisch glänzenden Körner. Sie lösen sich in Salzsäure nicht auf dieser Umstand und die bei einigen derselben

¹³⁵Partsch, Meteoriten, S. 147.

¹³⁶Die Angabe des spez. Gew. des Gyalosiderit von Waldhner = 2,875 ist offenbar unrichtig und zu niedrig.

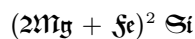
wahrscheinlich vorkommende Hexaederform sprechen für Eisenkies bei der geringen mir zu Geboten stehenden Menge habe ich aber keine weiteren Versuche machen können, und da Eisenkies in den Meteoriten bis jetzt noch nicht mit Sicherheit beobachtet ist, so wären allerdings noch weitere Versuche wünschenswert, um über diesen Umstand mit Bestimmtheit zu entscheiden. Dass Vauquelin keinen Schwefel angibt, würde nichts beweisen, da bei der äußerst geringen Menge, in der er nur vorhanden sein könnte, er ihm leicht entgangen sein kann.

Der Meteorit von Chassigny ist hiernach ein derber eisenreicher Olivin mit sparsam eingemengtem Chromeisen und einer noch geringeren Menge einer Substanz, die möglicher Weise Eisenkies sein könnte.¹³⁷

¹³⁷ Eine Analyse dieses Meteoriten, die Damour nach meiner ersten Beschreibung desselben in der d. d. geol. Ges. und nach der Lesung dieser Abhandlung in den Comptes rendus (1862, t. 4, p. 591) bekannt gemacht hat, bestätigt dies Resultat vollkommen. Sie gibt an:

		Sauerstoff
Magnesia	37,76	12,48
Eisenoxydul	26,70	5,93
Manganoxydul	0,45	0,1
Kali	0,66	
Chromoxyd	0,75	
Kieselsäure	35,20	18,33
Chromeisen u. Augit	3,77	

Es folgt hierauf die genauere Formel



welche die des Gyalosiderit vom Kaiserstuhl ist. Der in der Analyse angeführte Augit ist nur angenommen, nicht bewiesen. Das spezifische Gewicht gibt Damour zu 3,57 an.

2.4 Chladnit.

Die vierte Art enthält wie die dritte nur einen Meteoriten, den, welcher zu Bishopville im nördlichen Teil des Sumter-Distrikts in Süd-Carolina im März 1843 gefallen ist. Es fiel dort nur ein Stein von ungefähr 13 Pfd., der bald nach seinem Falle in den Besitz des Prof. Shepard gelangte, dem wir auch die erste Beschreibung und Analyse dieses merkwürdigen Steins verdanken.¹³⁸ Nachher haben noch Sartorius¹³⁹ und Kammelsberg¹⁴⁰ Untersuchungen damit angestellt. Die Berliner Sammlung besitzt davon ein größeres Stück von 4,86 Loth und mehrere kleinere.

Der Stein ist von äußerst geringem Zusammenhalt und zerfällt in Stücke bei dem geringsten Druck. Er ist im Allgemeinen von porphyrartigkörniger Struktur. In einer hellgrauen, weiß gefleckten, feinkörnigen Grundmasse finden sich außer einigen andern Einnengungen von geringerer Bedeutung nur schneeweiße Kristalle von verschiedener Größe und in großer Menge eingeschlossen, oft sich gegenseitig begrenzend und in der Ausbildung sich störend. Der größte Kristall auf den Stücken des Berliner Museums zeigt auf der Bruchfläche des Gesteins einen Durchschnitt von der Gestalt eines Rechtecks mit schwach abgestumpften Ecken, dessen Länge einen halb-

¹³⁸Silliman American Journal of Science and arts, sec. Ser. t. 2, p. 337.

¹³⁹Ann. d. Chem. u. Pharm. B. 79, S. 369.

¹⁴⁰Monatsber. d. P. Akad. d. Wiss. zu Berlin 1861, S. 895.

en Zoll beträgt und dessen Breite etwas geringer ist ein anderer zeigt den eines symmetrischen Sechsecks mit zwei parallelen längeren Seiten, das etwas über einen halben Zoll lang und etwas weniger als ein Viertel Zoll breit ist doch sind bei beiden die Seiten der Durchschnitte nicht sehr geradlinig, die Umrisse aller übrigen Kristalle indessen noch undeutlicher. Die beiden ersten Kristalle sind parallel einer Spaltungsfläche durchgebrochen, die aber nicht sehr vollkommen, sondern durch unebenen Bruch unterbrochen ist. Die Bruchfläche ist glänzend von Perlmutterglanz und wird von matten Streifen parallel den längeren Seiten der Durchschnitte durchzogen. Wodurch diese hervorgebracht werden, kann ich nicht angeben, man sieht aber dasselbe Aussehen auch bei den Durchschnitten anderer Kristalle, dagegen wieder andere ganz glatte Spaltungsflächen in einer Richtung zeigen. Endlich finden sich auch runde weiße Körner von verschiedener bis Erbsengröße, die beim Herausnehmen runde, aber unebene Höhlungen in dem Gestein hinterlassen, auch nur durchscheinend sind, aber Glasglanz haben. Nimmt man die Kristalle oder Körner aus dem Gestein heraus, so zerfallen sie in kleine Stückchen, da sie mit vielen geraden und krummen Klüften nach den verschiedensten Richtungen durchsetzt sind, und dann ist es nicht mehr möglich, die einzelnen Teilchen zu unterscheiden.

Es ist wahrscheinlich, dass die Körner von den Kristallen verschieden sind und bei diesen sich vielleicht auch noch

die mit glatten und gestreiften Spaltungsflächen unterscheiden. Shepard erwähnt auch der runden Körner und trennt sie von den Kristallen er erklärt die ersteren für Anorthit, ohne jedoch etwas anders zu ihrer Charakterisierung anzuführen als einige Lötrohrversuche, die keine wesentlichen Verschiedenheiten von den mit den Kristallen angestellten gaben. Die Kristalle bezeichnet er als eine neue Mineralgattung, der er, wie schon S. 29 angeführt, den Namen Chladnit gegeben hat und den ich mir erlaubt habe, wie ebenfalls angegeben, in den von Shepardit umzuändern. Von der Form dieses Shepardit macht Shepard auch nur unbestimmte Angaben, wenn gleich er Kristalle beobachtet hat, die nach seiner Angabe beinahe einen Zoll im Durchmesser haben. Im Allgemeinen haben sie nach ihm das Ansehen der gewöhnlichen Formen des Feldspats oder Albits die primitive Form wäre ein doppelt schiefes Prisma durch Spaltung, die sich mit Leichtigkeit bewerkstelligen ließe, wären Winkel von 120° und 60° zu erhalten.

Auch Sartorius spricht von der Form dieser Kristalle, und vergleicht sie mit der des Wollastonits, ohne weitere Winkel anzugeben indessen hat er sie nur bei kleinen mikroskopischen Kristallen bemerkt und auch nicht angeführt, wie diese vorkommen.

Die Härte des Shepardit ist nach diesen Beobachtern die des Feldspats, das spezifische Gewicht nach Shepard 3,116, nach Sartorius 3,039.

Vor dem Lötrohr schmilzt der Shepardit nur an den Kanten zu einem weißen Email¹⁴¹ in Borax löst er sich in Pulverform leicht zu einem klaren Glase auf in Phosphorsalz in Stücken langsam, in Pulverform leicht zu einem Glase, das, solange es heiß ist, wasserhell ist und ein Kiesel skelett einschließt, beim Erkalten aber opalisiert.

Von heißer Chlornasserstoffsäure wird der Shepardit nur sehr schwer angegriffen. Diefß ist auch mit den runden Körnern der Fall, die Shepard für Anorthit hält fein gerieben und mit Chlornasserstoffsäure längere Zeit gekocht, gibt die verdünnte und filtrirte Auflösung derselben mit Ammoniak erst nach einiger Zeit einige bräunliche Flocken und das zurückbleibende Pulver knirscht nach wie vor mit dem Glasstab. Wenn ich Körner derselben Art wie Shepard untersucht habe, so können diese kein Anorthit sein denn dieser gibt gepulvert und mit Chlornasserstoffsäure gekocht sehr leicht eine Gallerte.¹⁴²

Die chemische Zusammensetzung des Shepardit wird von Shepard (a), Sartorius (b) und Kammelsberg (c) folgendermaßen angegeben:

¹⁴¹Nach Shepard schmilzt er ohne Schwierigkeit.

¹⁴²Vergl. darüber die Anmerkung beim Anorthit des Luokit.

	a	b	c
Magnesia	28,25	27,12	34,80
Kalk	„,„	1,82	0,66
Natron	1,39	„,„	1,14
Kali	„,„	„,„	0,70
Manganorydul	„,„	„,„	0,2
Tonerde	„,„	1,48	2,72
Eisenoxyd	„,„	1,70	1,25
Kieselsäure	70,41	67,14	57,52
Wasser	„,„	0,67	0,80
	100,95	99,93	99,79

Nach Shepard wäre also der Shepardit, abgesehen von der geringen Menge Natron, nur eine Verbindung von Kieselsäure mit Magnesia. Shepard allein hat keine Tonerde gefunden, was wahrscheinlich daher rührt, dass er die reinsten Kristalle zur Analyse genommen hat, wie er auch die größte Masse zu seiner Benutzung hatte und bei den analysierten Proben der beiden andern Chemiker, die nur kleinere Bruchstücke anwenden konnten, noch ein anderes Silicat beigemengt gewesen ist. Der Shepardit hat hiernach also dieselben Bestandteile wie der Olivin, nur in anderen Verhältnissen bei dem Shepardit ist der Sauerstoff der Magnesia (mit Einschluss des Natrons) zu dem der Kieselsäure wie 1 : 3, während er beim Olivin nur wie 1 : 1 ist. Der Shepardit ist also anderthalb kiesel-saure Magnesia:



und die berechnete Zusammensetzung:

Magnesia	30,2
Kieselsäure	69,8

während der Olivin nur eine halb Kieselsäure Magnesia ist:



Sartorius von der Ansicht ausgehend, dass er ein Gemenge analysiert habe, nimmt an, dass die gefundene Tonerde von einem sogenannten Kalk-Labrador, d. i. von einem solchen Labrador herrühre, der nur Kalkerde als einatomige Basis enthielte. Er berechnet nach der Tonerde einen solchen Labrador, dessen Menge etwa 5 pC. beträgt, zieht diesen von dem Ganzen ab und findet nun für den Rückstand, den seiner Meinung nach reinen Shepardit, dieselbe Formel wie Shepard. Dessen ungeachtet scheint mir eine solche Annahme nicht gerechtfertigt denn einmal kennt man einen Labrador von solcher Zusammensetzung überhaupt nicht, und dann kann man Kristalle von der Form des Labradors nicht allein nicht in dem Chladnit erkennen, derselbe ist auch noch nie in den Meteoriten beobachtet worden. Ueber könnte man als Beimengung Anorthit annehmen, da dieser doch in gewissen Meteorsteinen bestimmt beobachtet ist aber

auch diese Annahme ist nach dem oben Angeführten nicht wahrscheinlich.

Rammelsberg, um zu sehen, ob seiner zu analysierenden Probe etwas Auflösbares beigemengt sei, digerirte das feine Pulver zuerst mit konzentrierter warmer Chlorwasserstoffsäure und schloß nachher den Rückstand mit kohlensaurem Natron auf. Da er aber durch die Säure nur 7,55 pC. auflösen konnte, die hauptsächlich aus Kieselsäure und Magnesia ohne Tonerde bestanden, so war es wahrscheinlich, daß diese nur von einer anfangenden Zersetzung des Shepardit herrührten, und er rechnete daher das durch Chlorwasserstoffsäure Ausgezogene den Bestandtheilen des Rückstandes zu. Er überzeugte sich aber auf eine andere Weise, daß er ein Gemenge untersucht habe, indem er eine besondere Menge von dem Pulver der ausgesuchten weißen Kristalle schlammte, das Leichteste und Schwerste für sich analysierte und in beiden eine nicht unbeträchtliche Verschiedenheit in der Zusammensetzung fand. Bei der Schwierigkeit, die Beimengung zu bestimmen, unterläßt es daher Rammelsberg ganz, für die Zusammensetzung des Ganzen eine Formel aufzustellen. Wenn es demnach nun auch nicht zu bezweifeln ist, daß in dem Chladnit ein eigentümliches Mineral wie der Shepardit vorkommt, so ist es doch auch ebenso wahrscheinlich, daß neben ihm sich noch ein anderes Tonerdehaltiges Mineral beigemengt findet, das man noch nicht kennt, wie auch von dem Shepardit selbst noch vieles, wie z. B. seine

Form, fast ganz unbekannt ist.

Die übrigen nur in geringer Menge vorkommenden Gemengtheil sind:

1. Nickeleisen, das theils in der Grundmasse, theils in und zwischen den weißen Kristallen eingemengt ist, gewöhnlich nur sparsam und in kleinen Körnern, nach Shepard doch zuweilen von der Größe einer Erbse. Ich selbst beobachtete in den Stücken der Berliner Sammlung mehrere nicht viel kleinere Körner. Das Eisen ist aber stets mit Eisenoxydul bedeckt, und dies hat auch die umgebende Masse braun gefärbt, und zwar noch stärker als bei den meisten übrigen Meteoriten. Bei den erwähnten größeren Körnern kann man aber durch Schaben mit dem Messer den Metallglanz und die lichte stahlgraue Farbe des Innern erkennen.

2. Magnetkies in kleinen Körnern selten.

3. Ein schwarzes Mineral, das nach Shepard Schwefelchrom ist.¹⁴³ Es findet sich in kleinen Körnern oder kleinen Gängen, die den Chladnit durchsetzen, nach Shepard auch in kleinen prismatischen Kristallen, die auf den Seitenflächen gestreift und nach diesen Spuren von Spaltungsflächen zeigen. Sie sind unvollkommen metallisch glänzend, undurchsichtig, von der Härte des Flußspats. Vor dem Lötrohr schmilzt dies Mineral schwer zu einem schwarzen Glase, das magnetisch ist im Kolben er-

¹⁴³ Shepard nannte es nach Grn. von Schreibers Schreibersit, welchen Namen dann Häidinger in den von Shepardit umgeändert hat und wofür nun nach dem Obigen nach vollständigerer Kenntniß dieses Gemengtheil ein neuer Name zu machen wäre.

hitzt, bildet sich ein Sublimat von Schwefel. Mit Borax und Phosphorsalz bildet es grüne Gläser die Farbe ist im Allgemeinen intensiv, aber stärker im Boraxglase als im Phosphorsalze und besonders bei der Schmelzung in der Inneren Flamme und nach Zusatz von Zinn.

4. Kleine gelbe Kristalle zwischen den Körnern des Chladnit, vor dem Lötrohr unschmelzbar sie werden weiß und verhalten sich wie Shepardit und sind vielleicht nur durch Eisenoxydhydrat gefärbter Shepardit.

Weiter habe ich nichts beobachtet. Shepard gibt ein blaues Mineral an, was er Jodolith nennt und vielleicht das ist, was ich Grundmasse genannt habe, ein honiggelbes, Apatit ähnliches Mineral, Apatoid genannt, und Spuren von Schwefel. Außerdem gibt er auch noch das ungefähre Verhältniß an, in welchem die von ihm angeführten Gemengtheile in diesem Meteoriten enthalten sind ich führe es indessen nicht an, da diese ganze Angabe zu hypothetisch ist.

Die äußere glasige Rinde ist sehr merkwürdig ganz unähnlich der der übrigen Meteorsteine ist sie, wie sie auch Shepard beschreibt, gefleckt, schwarz, weiß, bläulich-grau, die schwarzen Stellen glänzend und Obsidian-ähnlich, die weißen und grauen meistens matt, die weißen doch auch glänzend und durchscheinend wie Porzellan und Email. Sie ist von einer Menge Risse und Sprünge durchzogen.

2.5 Shalkit.

Diese Art enthält auch nur einen Meteoriten, den M. von Shalka in Bankoora, Ostindien, nach welchem Fundort ich den Namen der Art gebildet habe. Saindinger hat die Nachrichten darüber zusammengestellt und den Stein beschrieben.¹⁴⁴ Er fiel den 30. November 1850 als ein einziger Stein und schlug in den nicht harten Boden gegen 4 Fuß ein, wobei er in viele Trümmer zerschellte, und Bruchstücke bis 20 Fuß weit umherflogen. Der Stein mochte einen Umfang von 3 1/2 Fuß gehabt haben die schwarze Rinde war stellenweise abgetrennt. Saindinger erhielt durch die E. Asiatische Gesellschaft in Bengalen mehrere Stücke zusammen über 199 Centigr. schwer ein größeres Stück von 6 Pfund 3529 Grains wurde an das Britische Museum in London gesandt, von welchem Dr. Auerbach aus Moskau einige Stücke erhielt, von denen er mir ein kleines haselnussgroßes Stück überließ. Späterhin erhielt ich selbst durch Hrn. Maskelyne aus dem Britischen Museum ein viel größeres Stück von 4,79 Lth. Gewicht.

Nach diesen Stücken ist die Masse ein feinkörniges Gemenge von kleinen schneeweißen, in einer Richtung deutlich spaltbaren Körnern mit andern meistens etwas größeren grünlichgrauen, worin wieder noch größere, oft ganz scharf begrenzt liegen, die eine schwärzlichgrüne Farbe haben. Beide Farben geben aber stellenweise bei

¹⁴⁴Sitzungsber. d. math.-naturw. Kl. d. E. Akad. d. Wiss. 1860. 38. 41. S. 251.

denselben Körnern in eine lichtere grünlichgelbe über, in welchem Fall dann die Körner eine große Ähnlichkeit mit Olivin erhalten, wie auch schon der erste Beschreiber dieses Meteorsteins, Piddington in Calcutta, bemerkt hat.¹⁴⁵ Die grünen Körner haben zuweilen einen Durchmesser von einem Zoll, sind dann aber sehr klüftig sie haben einen kleinschligigen Bruch, Glasglanz, der in den Fettglanz übergeht, sind an den Kanten mehr oder weniger durchscheinend, bei lichterer Farbe mehr, und unvollkommen nach einer Richtung spaltbar. Die Masse zum Teil sehr bröcklig, das kleine Stück, was auch im Allgemeinen feinkörniger ist, mehr als das große.

Nach Saidinger besteht dieser Meteorstein ebenfalls aus feinkörnigen weißlichen mit gröber körnigen dunkelashgrauen Teilen, die bis 2 Linien in jeder Richtung groß sind und selbst wieder in kugligen Massen von mehrzölligem Durchmesser in den weißen feinkörnigen eingeschlossen sind, oder von denselben wie Gangweise durchsetzt werden. Bei den größeren Körnern sah er eine ziemlich deutliche Spaltungsfläche, die einen unvollkommenen Winkel von 100° und 80° macht, ihre Härte ist 6,5 indessen ist Saidinger der Meinung, dass diese ganze Masse nur eine einzige Spezies bilde, da ihre Teile zwar eine verschiedene Farbe hätten, aber vollkommen ineinander übergängen.

In dieser Masse kommen nun noch Körner von Chromeisenerz eingemengt vor, die zwar gewöhnlich nur sehr

¹⁴⁵U. a. O. S. 257.

Klein und fein, doch in dem größeren Stücke fast die Größe einer kleinen Erbse erreichen. Sie sind schwarz, stark glänzend von unvollkommenem Metallglanz, haben einen braunen Strich, und sind gewöhnlich unregelmäßig begrenzt, doch auch in Oktaedern kristallisiert. K. v. Sauer beobachtete schon ein solches¹⁴⁶ in dem größeren Stücke sind deren mehrere enthalten ihre Flächen sind so glänzend, dass man mit ziemlicher Genauigkeit ihre Winkel messen kann. Körner und Kristalle kommen öfter in den grünen Körnern eingewachsen vor, sie sind schwer auf denselben vollständig herauszulösen, da auch sie klüftig und bröcklig sind.

Saidinger fand das spezifische Gewicht eines ziemlich reinen Stückes (d.h. wo wohl weniger Chromeisenerz eingemengt war) 3,412, Piddington gibt 3,66 an.

Der Stein hat eine dünne schwärzlichbraune ganz matte Rinde, die aber doch uneben und fein adrig ist, und auf dem Körner von Chromeisenerz herausragen.

Die von dem eingemengten Chromeisenerz möglichst befreite Masse ist von K. v. Sauer chemisch untersucht worden, sie besteht hiernach auf

¹⁴⁶U. a. O. S. 257.

		Sauerstoff
Magnesia	19,00	7,60
Kalk	1,53	0,43
Eisenoxydul	20,65	4,58
Tonerde	Spur	
Kieselsäure	57,66	30,50
	98,84	

Saidinger, der die Masse für gleichartig hält, betrachtet sie hiernach für eine besondere Spezies, die mit dem Olivin und Shepardit in qualitativer Hinsicht übereinstimmend, in quantitativer Hinsicht zwischen beiden steht. Denn während des Sauerstoffs der Basis zur Säure sei

beim Olivin = 1 : 1, und

beim Shepardit = 1 : 3, wäre er

bei dieser Spezies = 1 : 2,42.

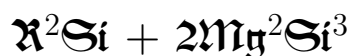
Dieses Verhältniß näherte sich dem, welches Stromeyer bei dem olivinähnlichen Mineral auf der angeblich von Grimmer (Steinbach) stammenden Eisenmasse gefunden habe, wo jenes Verhältniß = 1 : 2,6 ist, und für welches Mineral Kammelsberg die Formel $\text{XSi} + 2\text{X}^2\text{Si}^3$ aufgestellt habe.¹⁴⁷ Er schlägt demnach für dies Mineral den Namen Piddingtonit vor.

¹⁴⁷ Dies gibt das Verhältniß = 1 : 2,8 besser paßt zu dem obigen die Formel $\text{XSi} + \text{X}^2\text{Si}^3$.

Dieser Meinung von der Gleichartigkeit der Masse möchte ich nicht beistimmen. Die Farbe der dunklen Körner geht wohl in die grünlichgelbe über, aber nicht in die weiße. Die Körner mit grünlichgelber bis schwärzlichgrüner Farbe haben alle Eigenschaften des Olivins ist dies aber der Fall, dann können die weißen Körner nichts anderes als Shepardit sein, und der Shalkit wäre hiernach ein Gemenge von Olivin, Shepardit und Chromeisenerz, und von dem Chassignit nur durch die Anwesenheit des Shepardit verschieden.

Mit dieser Annahme stimmt auch das chemische Verhalten überein, denn sehr fein zerrieben, wird er von heißer Chlornasserstoffsäure zum Teil zersetzt, wie ein Gemenge von Olivin und Shepardit das feine Pulver ist nur an den äußersten Kanten schmelzbar, noch schwerer als der Chassignit, und wird wie dieser schwarz.

Legt man die Sauersehe Analyse zum Grunde, so würde der Shalkit auf 1 Atom Olivin 2 Atome Shepardit enthalten, also auf



bestehen, denn in diesem würde der Sauerstoff von X : Si sein = 6 : 14, d. i. = 1 : 2,33.

Der Shalkit ist hiernach ein Gemenge von basisch und saurer Kieselsaurer Magnesia oder von 2 Silicaten, die

gleiche Basen in verschiedenen Sättigungsstufen enthalten, ein Gemenge wie es der Art unter den Gebirgsarten der Erde nicht vorkommt, wenngleich der Granit, wenn er Feldspat und Kaliglimmer enthält, etwas ähnliches darstellt. Das Gemenge des Shalkit ist aber noch dadurch ausgezeichnet, dass die beiden Silicate in demselben in einem sehr einfachen Verhältniss gegeneinander zu stehen scheinen, so dass sie sehr gut eine chemische Verbindung bilden könnten, ähnlich dem Serpentin, der eine wasserhaltige Verbindung von basischer und neutraler Magnesia ist:



und es wäre daher wohl möglich, dass wie der Shalkit alle Gebirgsarten die Gemengtheile in ebenso einfachen Verhältnissen enthalten, wie die Mineralien die Bestandtheile.¹⁴⁸

2.6 Die Kohligen Meteorit.

1. von Maif, Dep. du Gard, Frankreich, gef. 1806 den 15. März.
2. von Cold Bokkeveld am Cap der guten Hoffnung, gef. 1838 den 13. Oktober.
3. von Kaba, SW. von Debreczin in Ungarn, gef. 1857 den 15. April.

¹⁴⁸Vergl. weiter unten die Anmerkung, S. 134.

-
4. von Orgueil, Montauban, Frankreich, gef. 1864 den 14. Mai.

Ich habe mit diesen keine besondere Untersuchungen angestellt, und verweise daher auf die vorhandenen Beschreibungen der drei ersten in Buchners Meteoriten, S. 19, 60 und 94 und des letzten in den Comptes rendus 1864, t. 58.

2.7 Eukrit.

Es gehören zu dieser Abteilung nur wenige Meteoriten von den Meteoriten des Berliner mineralogischen Museums nur der von:

1. Juvenas, Dep. Ardèche, Frankreich, gef. 1821 den 15. Juni.
2. Stannern bei Jglau, Mähren, gef. 1808 den 22. Mai.
3. Jonzac, Dep. Charente infér., Frankreich, gef. 1819 den 13. Juni.
4. Petersburg, Lincoln Cty, Tennessee, V. St. A., gef. 1855 den 5. Aug. außerdem wahrscheinlich noch der vor Konstantinopel (gef. 1805 im Juni), der nach Partsch und Reichenbach eine sehr große Ähnlichkeit mit namentlich den 3 erstgenannten dieser Abteilung hat. Bei der geringen Anzahl dieser Meteoriten

ziehe ich es ebenfalls vor, dieselben einzeln zu beschreiben und fange mit dem \mathbb{L} . von Juvenas an, der unter allen der ausgezeichnetste und am deutlichsten kristallinisch ist.

1) Der \mathbb{L} . von Juvenas ist meistens deutlich körnig und die Gemengteil über liniengroß was ihn indessen für die Untersuchung besonders wichtigmacht, stellenweise auch voller Höhlungen, an deren Wänden sich die Gemengteil regelmäßig begrenzt haben. Dieß ist namentlich mit dem Augit der Fall, der überhaupt der vorwaltende Gemengteil ist. Derselbe erscheint hier in der Form, in welcher er sich gewöhnlich in vulkanischen Gesteinen findet, als Kombination des rhombischen Prismas von ungefähr 88° mit der Quer- und Längsfläche und dem schiefen Prisma von ungefähr 120° .¹⁴⁹ Er hat glatte und glänzende Flächen, so daß er ziemlich gut mit dem Reflexionsgoniometer gemessen werden kann. Die Neigung, die sich am besten bestimmen ließ, war die Neigung der Längsfläche zur Fläche des vertikalen Prismas, die ich von $136^\circ 3' 5''$ fand. Eine Spaltbarkeit war weder bei den aufgewachsenen noch bei den unregelmäßig begrenzten eingewachsenen Kristallen bei ihrer Kleinheit zu bemerken sie sind im Bruch uneben, von Farbe schwärzlichbraun, ungefähr wie der Nosean vom Laacher See, glänzend

¹⁴⁹Vergl. die ausführliche Beschreibung in meiner ersten Arbeit über diesen Meteoriten in Poggendorffs Ann. von 1825 B. 4, S. 173.

von Fettglanz und nur auf den äußersten Kanten durchscheinend. Vor dem Lötrohr schmilzt dieses Augit in der Platinzange zu einem schwarzen Glase, das von Magneten angezogen wird, was vor der Schmelzung nicht der Fall ist. In Borax wird er zu einem von Eisen schwach gefärbten Glase aufgelöst, in Phosphorsalz ebenso, nur schwerer und unter Aufschcheidung von Kieselsäure. Mit wenig Soda schmilzt er zu einer schwarzen Kugel, mit mehr Soda geht die Masse in die Kohle und das Eisenoxydul wird reduziert.

Der Anorthit ist in den Gählungen gewöhnlich kleiner und viel undeutlicher Kristallisiert als das Augit, indessen sieht man doch das gewöhnliche rhomboedrische Prisma mit der Längsfläche M, durch deren Vorherrschen die Kristalle gewöhnlich ein tafelartiges Ansehen erhalten, sowie die schiefe Endfläche P, parallel welcher die Kristalle immer sehr deutlich spaltbar erscheinen. Die Endfläche ist meistens glatt, nur zuweilen zeigt sie den der Kante mit der Längsfläche parallel gehenden einspringenden Winkel, der den Zwillingkristall verkündet. Winkel sind nicht zu messen, aber das ganze Ansehen der Kristalle zeigt den ein- und eingliedrigen Feldspat. Er ist schneeweiß und auf den Spaltungsflächen stark perlmutterartig glänzend. Vor dem Lötrohr nur sehr schwer an den Kanten schmelzbar. Gepulvert und mit heißer Chlornasserstoffsäure behandelt, gelatiniert er und gibt sich dadurch bestimmt als

Anorthit zu erkennen.¹⁵⁰

Außer diesen wesentlichen Gemengteilen finden sich noch drei unwesentliche, kleine strohgelbe tafelartige Kristalle, etwas Magnetkies und in noch geringerer Menge etwas Nickeleisen. Die ersteren sind wenig glänzend und undurchsichtig, sie finden sich nicht gleichmäßig verbreitet in der Masse, im Allgemeinen sehr sparsam, am häufigsten in der Gegend der Drusenräume und in diesen selbst. Von einer bestimmten Kristallform ist indessen nichts zu erkennen. Sie haben wohl das Ansehen von Titanit und Rammelsberg hält sie auch dafür, weil er bei der Analyse etwas Titansäure gefunden hat, aber ihr Verhalten vor dem Lötrohr ist damit nicht völlig in übereinstimmung. Sie schmelzen vor dem Lötrohr in der Platinzange an den Kanten zu einem schwarzen Glase, das magnetisch ist, und lösen sich in Phosphorsalz, in geringer Menge zugesetzt, langsam aber völlig zu einem Glase auf, das heiß etwas grünlich gefärbt und kalt ganz wasserhell ist in größerer Menge zugesetzt, bleibt Kieselsäure ungelöst zurück, und die Kugel opalisiert beim Erkalten, wird aber nicht bläulichweiß in der innere Flamme, auch nicht wenn Zinn zugesetzt wird, was diese Kristalle

¹⁵⁰ Dass der Anorthit, mit heißer Chlorwasserstoffsäure digeriert, gelatinisiert, ist bisher noch nicht angegeben, ist aber ein leichtes Mittel, ihn vom Labrador zu unterscheiden. In meiner ersten Beschreibung dieser Kristalle (a. a. O. S. 176) hatte ich sie gestützt auf die Angabe von Laugier, dass der Meteorit von Juvenas von Säuren nur schwierig angegriffen würde, und auf eine von mir ausgeführte Untersuchung des alkalischen Bestandteils für Labrador gehalten. Shepard hatte die Kristalle zuerst für Anorthit ausgegeben (Report on American meteorites p. 7. New Haven 1848), ohne weitere Beweise für seine Behauptung zu liefern Rammelsberg hat dies zuerst durch seine Analyse bewiesen (Poggendorff Ann. von 1848 B. 73, S. 585).

vom Titanit unterscheidet, der auch (z. B. der gelbe von Arendal) an des Rändern nicht zu einem magnetischen Glase schmilzt. Dieser letztere Umstand wäre nicht entscheidend, er könnte von einem größeren Eisengehalt herrühren, aber die blaue Farbe müsste doch zum Vorschein kommen. Es bleibt also über diese Substanz noch einige Unsicherheit, man sieht aus ihrem Verhalten nur so viel, dass sie ein Silicat ist und Eisenorydul enthält.

Der Magnetkies findet sich in dem E. von Juvenas hier und da in kleinen Körnern eingemengt, und in den Höhlungen zuweilen kristallisiert. Ich habe in diesen zwei freilich nur sehr kleinen Kristallen gefunden, von denen der eine aber doch eine große Menge von Flächen zeigt. Er ist eine Kombination eines Hexagondodekaeders mit der Basis, die wenig vorherrscht, einem stumpfen Hexagondodekaeder, dessen Flächen die Kombinationskanten die Grundform mit der Basis schwach abstumpfen, den Flächen des ersten sechseitigen, und untergeordnet auch des zweiten sechseitigen Prismas, und des ersten stumpferen Hexagondodekaeders als Abstumpfungen der Endkanten der Grundform. Die Flächen sind so glatt, dass ich die Winkel messen konnte. Ich fand den Winkel der Grundform in den Endkanten $126^{\circ} 49'$ der Winkel in den Seitenkanten beträgt also $127^{\circ} 6'$.¹⁵¹ So ausgebildete Kristalle sind bei dem tellurischen Magnetkies noch nicht vorgekommen, wiewohl die Kristalle bei diesem oft

¹⁵¹Vergl. die ausführlichere Beschreibung a. a. O. S. 180.

viel größer sind. Sie sind gewöhnlich nur Kombinationen eines regulären sechseitigen Prismas mit der Basis, und wenn auch Flächen von Hexagondodekaedern vorkommen, so sind sie bisher nie so glatt und glänzend gefunden worden, dass man ihre Winkel mit Genauigkeit hätte bestimmen können die Winkel des Magnetkieses sind daher durch den meteorischen Magnetkies zuerst bestimmt. Sonst ist er wie der tellurische tombakbraun von Farbe und metallisch glänzend sein Magnetismus jedoch nur sehr gering.¹⁵² Das Verhalten vor dem Lötrohr oder gegen Säuren ist ganz wie das des tellurischen, obgleich bei der geringen Menge, die nur genommen werden konnte, und weil sie nicht frei von ansitzendem Gestein war, nicht gesehen werden konnte, ob bei der Auflösung in Säuren etwas Schwefel zurückblieb. In der Auflösung wurde kein Nickel gefunden.

Nickelleisen findet sich in dem E. von Juvenas nur in sehr geringer Menge und nur in so feinen Teilen, dass man es auf der Bruchfläche des Gesteins nicht sehen und nur auf einer angeschliffenen Fläche durch seinen Metallglanz erkennen kann. Noch bestimmter kann man sich von seiner Gegenwart überzeugen, wenn man ein Stückchen von dem E. von Juvenas pulvert, das Nickelleisen mit den Magneten aufzieht und dann im Mörser breit-

¹⁵²In meiner früheren Abhandlung gab ich an, dass er gar nicht magnetisch wäre wenn man aber ein kleines Stückchen auf eine Stahlplatte legt, so wird er doch von den Magneten etwas angezogen.

drückt.¹⁵³

Diese letztgenannten Gemengtheile sind jedoch nur wie angegeben in sehr geringer Menge vorhanden. Das Nickelisen ist ganz fein eingesprengt, der Magnetkies wohl in etwas größeren Körnern oder unregelmäßigen Partien, aber doch auch nur sehr sparsam hier und da enthalten, die gelben Tafeln sind an den Stellen, wo sie sich finden, wohl ziemlich häufig, aber sie selbst sind doch nur klein und finden sich an anderen Stellen gar nicht, so dass alle diese letzteren Gemengtheile auf das Ansehen des Meteoriten keinen Einfluss ausüben. Dieses wird nur bedingt durch das Augit und Anorthit dessen ungeachtet ist doch das Ansehen an verschiedenen Stellen sehr verschieden. Auch da wo die Gemengtheile am größten sind, kann man das Gemenge nicht grobkörnig nennen, es ist nur feinkörnig, aber solche Stellen wechseln mit andern feinkörnigen, und gehen theils allmählig darin über, theils schneiden sie von diesen scharf ab, wie dies auch bei dem Chondrit und Howardit der Fall ist. Zuweilen liegt in einer größeren feinkörnigen Partie eine kleinere gröberkörnige, in die sie schnell übergeht, zuweilen sieht man in einer solchen eine kleine noch feinerkörnige mit ziemlich scharf begrenzten Umrissen liegen diese erscheinen dann gewöhnlich von etwas dunklerer Farbe, ohne deswegen mehr Augit zu erhalten, zuweilen sind aber diese dunk-

¹⁵³In der früheren Beschreibung hatte ich das Nickelisen bei seiner geringen Menge ganz übersehen.

leren Partien grobkörnig, und die dunklere Farbe rührt nun in der Tat von einer größeren Menge Augit her.

Das spezifische Gewicht des L. von Juvenas ist nach Kummel 3,11, nach Flangergues 3,09.¹⁵⁴

Die schwarze Rinde ist wie die der Sowardit stark glänzend und adrig, also ganz verschieden von der der Chondrit.

In einer dünn geschliffenen Platte unter dem Mikroskop erscheint der Anorthit durchsichtig und ziemlich wasserhell, und mit nur wenigen Rissen durchsetzt, der Augit hellbraun durchscheinend, aber mit vielen gröberen braunen Sprüngen und feineren Streifen durchzogen. Ein größerer Kristall zeigte gerade, untereinander parallele, sich in kleinen Entfernungen wiederholende dunkelbraune Sprünge, die von andern ähnlichen aber unregelmäßig verlaufenden durchsetzt wurden, und außer diesen noch feinere gerade, eng nebeneinander liegende, braune Streifen, die die geraden Sprünge unter einem Winkel von etwa 80° schnitten. Auf eine ähnliche Weise verhalten sich die Sprünge und Streifen bei allen übrigen Kristallen. Nickeleisen in sehr kleinen Körnern macht sich hin und wieder durch seinen Metallglanz kenntlich, Magnetkies war bei seiner unregelmäßigen Verteilung in dem Gestein auf der Platte gerade nicht vorhanden. Der Anorthit erscheint im Allgemeinen in kleineren Kristallen als das Augit, aber sie sind fast überall regelmäßig begrenzt,

¹⁵⁴Partsch, Meteoriten, S. 147.

und namentlich sind die Querdurchschnitte durch feine tafelfartigen Kristalle häufig zu sehen, dagegen das Augit bei größeren Individuen nie regelmäßige Umrisse hat. Man sieht so bestimmt, dass Anorthit der zuerst, Augit der später Kristallisierte ist, wie auch der erstere schwerer, der letztere weniger schwer vor dem Lötrohr schmelzbar ist.

Vor dem Lötrohr schmilzt das Gestein fein zerrieben sehr leicht zu einem schwarzen stark magnetischen Glase, daher sich auch der Glanz der Rinde erklärt. Das Gestein schmilzt leichter als die Gemengtheile einzeln, wie dies auch oft bei gemengten tellurischen Gebirgsarten der Fall ist.

Fein gepulvert und mit heißer Chlorwasserstoffsäure digeriert, gelatiniert der Anorthit, und die Gelatine schließt das Augit unverändert ein, der daher auf diese Weise leicht und bestimmt von dem Anorthit zu trennen ist.

Auf diese Weise ist nun auch der F. von Juvenas von Kammelsberg analysiert worden.¹⁵⁵ Er erhielt so:

A. mit Säuren Zersetzbares 36,77

B. mit Säuren Unzersetzbares 63,23

und in diesen wie in dem Ganzen (C) die folgenden Bestandteile:

¹⁵⁵Poggendorffs Annalen von 1848, Bd. 73, S. 585 und Kammelsbergs Mineralchemie, S. 937.

	U.	SauerB.	SauerL.
Kalk	6,64	1,90 3,59	1,03 10,23
Magnesia	0,13	0,05 6,31	2,52 6,44
Natron	0,37	0,09 0,26	0,06 0,63
Kali	0,12	0,02 „,	„,
Eisenoxydul	„,	„,	19,48 4,32 19,48
Tonerde	12,40	5,79 0,15	0,07 12,55
Eisenoxyd	1,21	0,36 „,	„,
Kieselsäure	15,41	8,00 32,92	17,09 48,33
Phosphorsäure	0,28	„,	„,
Titansäure	„,	„,	0,10 „,
Eisen	0,16	„,	„,
Schwefel	0,09	„,	„,
Eisenoxydul	„,	„,	0,92 „,
Chromoxyd	„,	„,	0,43 „,
	36,81		64,16 100,97

Die Analyse ergab demnach die bekannten Bestandteile des Anorthits und Augits und außer diesen noch kleine Mengen anderer Bestandteile, in dem zersetzbaren Teile etwas Phosphorsäure und Eisenoxyd, und in dem unzersehbaren etwas Titansäure und Chromoxyd. Nickeleisen ist dagegen nicht aufgeführt, bei seiner geringen Menge hat es Kammelsberg wie die früheren Beobachter übersehen. Sieht man aber von diesen in geringer Menge enthaltenen Besonderen Bestandteilen ab, so verhalten

sich bei dem zersetzbaren Gemengtheil der Sauerstoff des Kalks, der Magnesia und der Alkalien zur Tonerde und zur Kieselsäure, also von

$$\text{K} : \text{M} : \text{Si} = 2,06 : 6,15 : 8,00 = 1,03 : 3,07 : 4$$

also fast wie 1 : 3 : 4, der Zusammensetzung des Anorthits gemäß.

In dem unzersetzbaren Gemengtheil der Sauerstoff der sämtlichen Basen zu dem der Kieselsäure, also

$$\text{K} : \text{Si} = 8,00 : 17,09 = 1 : 2,13$$

also fast wie 1 : 2, der Zusammensetzung des Augits gemäß.

Die Analyse ist demnach in vollkommener übereinstimmung mit dem Ergebnis der mineralogischen Untersuchung.

Kammelsberg sucht aber noch die übrigen Bestandteile, die die Analyse ergeben hat, zu erklären, und eine vollständige quantitative Bestimmung der Gemengtheil des E. von Juvenas zu geben. Von dem Schwefel, dessen Menge durch eine besondere Untersuchung bestimmt ist, wurde angenommen, dass er vom Magnetkiese, und vom Chromoxyd, dass es von Chromeisenerz herrühre, und es ist daher schon gleich so viel Eisen als zum ersteren, und

Eisenoxydul als zum letzteren gehört, in der angegebenen Analyse aufgeführt (der Magnetkies ist wie früher als FeS , das Chromeisenerz als FeCr berechnet). Das Eisenoxyd wurde als von Magneteisenerz, die Titansäure als von Titanit, und die Phosphorsäure als von Apatit herrührend angenommen. Indem er nun bei seiner Berechnung von der Gesamtmischung ausgeht, bestimmt er zuerst nach der Tonerde und den Alkalien den Anorthit, nach dem Schwefel den Magnetkies, nach dem Eisenoxyd des Magneteisenerzes, nach der Phosphorsäure den Apatit, nach der Titansäure den Titanit, und bekommt nun einen Rest, in welchem der Sauerstoff von $\text{X} : \text{Si}$ wie $1 : 2,16$ ist, also beinahe wie im Augit.

Die Annahme von Chromeisenerz ist wie die von Magnetkies gerechtfertigt, denn, wenn man auch das erstere noch nicht wie den letzteren beobachtet hat, so ist doch das Chromeisenerz ein so gewöhnlicher Gemengteil der Meteorit, dass es nach dem gefundenen Chromoxyd in dem \mathcal{E} . von Juvenas sehr wahrscheinlich ist. Dies ist aber nicht mit den übrigen Annahmen der Fall. Magneteisenerz ist weder in diesem noch überhaupt in einem Meteoriten mit Sicherheit beobachtet, daher auch wahrscheinlich das Eisenoxyd noch vom Magnetkiese herrührt, und die Bestimmung des Schwefels, der bei der Zersetzung des \mathcal{E} . von Juvenas als Schwefelwasserstoffgas entwichen ist, zu gering ausgefallen. Mit Titanit stimmt wie angeführt das Verhalten der gelben tafelartigen Kristalle vor dem

Lötrohr nicht völlig überein, auch ist die Titansäure in dem unzersetzbaren Gemengteil gefunden, und nicht in dem zersetzbaren, wie doch der Fall sein müsste, wenn Titanit in dem E. von Juvenas enthalten wäre, und Apatit, wiewohl sehr möglich, ist doch noch nie in den Meteoriten beobachtet. Ich führe daher diese Berechnung der Gemengteil, als noch nicht hinreichend begründet, hier nicht auf.

2) Der Lufrit von Stannern ist dem von Juvenas sehr ähnlich, doch nicht so deutlich kristallinisch, wie dieser. Er ist nach den Stücken, die mir vorliegen, nicht so grobkörnig, wie der E. von Juvenas der Anorthit auch nicht so regelmäßig begrenzt und seine Spaltungsflächen eigentlich nie recht deutlich zu sehen.

Die dünngeschliffene Platte ist ebenfalls bei weitem nicht so belehrend, wie bei dem E. von Juvenas. Anorthit und Augit sind nicht so scharf gesondert, der erstere ist nicht so regelmäßig begrenzt und von einer großen Menge kleiner Risse durchsetzt, wodurch er in unregelmäßige Stücke abgeteilt ist, und an Durchsichtigkeit verliert das Augit ist dunkler und undurchsichtiger sehr feine Teile von Nickeleisen sind hin und wieder auch hier zu sehen.

Ein Wechsel von groben und feinen körnigen Partien kommt ebenfalls vor. Auch hier gehen dieselben ineinander über, oder schneiden wenigstens nicht scharf aneinander ab, aber in den feinen körnigen Partien liegen wieder scharf begrenzt sehr feinkörnige graue Partien, die, mit der Lu-

pe betrachtet, immer noch gemengt erscheinen, und wieder kleine dunkle Teile auch scharf begrenzt einschließen, die wie Augit aussehen, nicht regelmäßig begrenzt und sehr undurchsichtig sind zu Pulver zerrieben und unter dem Mikroskop betrachtet wird das Gemenge noch deutlicher.

Drusenräume enthält der *E.* von Stannern nicht, auch habe ich die gelben Blättchen des *E.* von Juvenas in ihm nicht beobachtet, dagegen findet sich Magnetkies wie in diesem. Sein spezifisches Gewicht gibt Rummeler 3,01–3,17 an. Die äußere schwarze Rinde ist glänzend und adrig wie bei dem *E.* von Juvenas. Verhalten vor dem Lötrohr und mit Säuren dasselbe. Das Nickeleisen kann man ebenso wie bei dem *E.* von Juvenas auffinden, nur muß man, da es in feineren Teilen und sparsamer enthalten ist, ein größeres Stück zerreiben.¹⁵⁶

Der *E.* von Stannern ist schon vor dem von Juvenas von Rammelsberg jedoch mit denselben Resultaten untersucht worden. Von in Chlornasserstoffsäure zersetzbaren Gemengteilen haben sich darin gefunden

34,08 Teile,

von unzersetzbaren 65,02 Teile

ein Verhältnis, das fast ganz mit dem bei dem *E.* von Juvenas gefundenen übereinkommt.¹⁵⁷ Rammelsberg findet

¹⁵⁶Man muß natürlich Sorge tragen, daß, wenn man mittelst Meißels und Hammers ein Stück zum Zerreiben lostrennt, keine Eisenteile von dem Meißel an dem abgetrennten Stücke sitzen bleiben, die dann zu Irrtümern Veranlassung geben können.

¹⁵⁷Diese Übereinstimmung ist sehr bemerkenswert sie läßt vermuten, daß auch hier wie bei dem

auch etwas Chromoxyd und Eisenoxyd, und nimmt danach Chromeisenerz und Magneteisenerz an, von denen nun das bei dem E. von Juvenas Gesagte gilt. Phosphorsäure und Titansäure sind nicht darin gefunden, aber auch vielleicht nicht aufgesucht.

3) Das kleine Stück von dem E. von Jonzac in dem mineralogischen Museum ist ein ziemlich grobkörniges Gemenge von Augit und Anorthit. Sein spezifisches Gewicht beträgt nach Kummeler 3,07–3,08. Man hat von ihm nur eine ältere Analyse von Laugier, die auf die Trennung der Gemengtheile keine Rücksicht nimmt, aber im Ganzen ein ähnliches Resultat wie die der E. von Juvenas und Stannern gegeben hat.

4) Der E. von Petersburg. Ein auf den ersten Anblick sehr fremdartig aussehender Eukrit. Er fiel etwa 3 Pfd. schwer zu Petersburg in Tennessee den 5. Aug. 1855 und ist hauptsächlich durch die Nachrichten, die Shepard¹⁵⁸ darüber mitgeteilt hat, bekannt geworden. Das mineralogische Museum besitzt zwei nicht sehr große Stücke, die

Shallit die Gemengtheile in einfachen Atomverhältnissen miteinander verbunden sind. Vergleicht man in den Analysen des E. von Stannern und Juvenas von Rammelsberg die Sauerstoffmengen der Kieselsäure in dem zersetzbaren und unzersetzbaren Gemengtheile, also in dem darin enthaltenen Anorthit und Augit, so findet man, dass diese betragen in 100 Theilen

des E. von Stannern: 8,59 und 16,69

des E. von Juvenas 8,00 und 17,09.

Sie verhalten sich also fast genau wie 1 : 2. Da nun der Anorthit 2, das Augit nur 1 Atom Kieselsäure enthält, so würde daraus folgen, dass in dem Eukrit von Stannern und Juvenas 1 Atom Anorthit und 4 Atome Augit enthalten sind. Diese große Menge des Augits in Vergleich zum Anorthit könnte bei Ansicht der Stücke zu groß erscheinen. Doch muss man bedenken, dass das Augit ein viel höheres spezifisches Gewicht als der Anorthit hat. Es ist bei dem Augit des Eukrit nicht untersucht, kann aber bei seinen hohen Eisengehalten nicht viel unter 3,4 betragen, während der Anorthit nur ein Gewicht von 2,76 hat daher das Augit verhältnismäßig weniger Raum einnimmt als der Anorthit. (S. 10. Eukrit im Nachtr.)

¹⁵⁸Silliman American Journ. of Sc. and arts 1857 Sec. ser. v. 24, p. 134.

zu ihm von Shepard durch Dr. Bondi gelangt sind. Der größte Teil des Steins besteht nach diesen aus einer graulichweißen, feinkörnigen, zerreiblichen Masse, die, mit der Lupe betrachtet, doch nur ein feines Gemenge vor Fleinen braunen und schneeweißen Körnern ist, worin aber einzelne 1 bis 2 Linien große, grünlichgelbe Körner von Olivin, auch sehr kleine Körner von Magnetkies liegen, und kleine Rostflecke anzeigen, dass auch Nickeleisen darin vorkommt, wie man denn auch aus dem Pulver mit dem Magnet eine für einen Lufrit nicht unbeträchtliche Menge von Nickeleisen ausziehen kann. In dieser so beschaffenen Masse liegen einzelne einen halben Zoll im Durchmesser haltende Partien eines gröberen Gemenges der braunen und weißen Körner, die sich nun deutlich als ein Gemenge von Augit und Anorthit darstellen und mit andern, die bei den E. von Juvenas und Stannern vorkommen, die größte Ähnlichkeit haben daher denn auch die grauen Partien nur für ein feinkörniges Gemenge von Augit und Anorthit zu halten sind. Auf der andern Seite finden sich auch in der grauen Masse 2 bis 3 Linien dicke eckige schwarze Partien, die an der umliegenden Masse scharf abschneiden, und einen ebenen matten Bruch haben und worin auch mit der Lupe ein Gemenge nicht zu erkennen ist, die dennoch aber nur ein inniges Gemenge sein möchten, da es wie das graue vor dem Lötrohr an den Kanten zu einem schwarzen Glase schmilzt, das vom Magnete schwach angezogen wird und sich in Phosphor-

salz mit Zinterlassung der Kieselsäure zu einem von Eisen schwach grün gefärbten Glase auflöst.

Das spezifische Gewicht nach Prof. Smith in Louisville 3,28.

äußerlich eine schwarze glänzende Rinde wie bei den E. von Juvenas und Stannern.

Auch die chemische Untersuchung, die Smith mit dem E. von Petersburg angestellt, hat dieselben Resultate geliefert, wie die der übrigen Eukrit sie ergab:

Kalk	9,01
Magnesia	8,13
Natron	0,83
Eisenoxydul	20,41
Tonerde	11,05
Kieselsäure	49,21
Eisen	0,5
Mangan	0,04
Schwefel	0,06
Nickel	Spur
Phosphor	Spur
	99,23

Shepard fand die Menge des eingemengten Nickeleisens bei einem Versuche 2,5 pC.

Der E. von Petersburg ist also ein mit den übrigen im Allgemeinen übereinstimmender Eukrit, der sich von

diesen nur durch etwas eingemengten Olivin und eine noch etwas größere Menge von Nickeleisen unterscheidet.

Shepard, der das ganze gefundene Stück zu untersuchen Gelegenheit hatte, beschreibt den Stein als bestehend aus einer aschgrauen Masse, die er für Anorthit hält, mit eingewachsenen, mehr oder weniger abgerundeten Kristallen von schneeweißem Chladnit, grünem Augit, gelblichgrünem Olivin und Chromeisenerz. Die graue Masse macht nach ihm etwa $\frac{3}{5}$ des ganzen Steins aus, die Kristalle von Augit erreichen zuweilen eine Größe von $\frac{1}{4}$ Zoll und von eben dieser Größe kommen auch Kristalle von Anorthit¹⁵⁹ vor. Außer diesen Einmengungen beobachtete Shepard noch ein hartes rotes, scheinbar in Dodekaedern kristallisiertes Mineral, von dem er sagt, daß es die größte Ähnlichkeit mit dem in dem Meteorit von Nobleborough (Maine) vorkommenden und von ihm für Granat erklärten Minerale habe. Diese Beschreibung weicht wesentlich von der meinigen ab, ich habe zwar nur zwei kleine Stücke zur Benutzung gehabt, doch wäre es wünschenswert gewesen, daß die Anwesenheit von mehreren der von Shepard genannten Mineralien wie namentlich des Chladnit näher bewiesen wäre. Die von mir beschriebenen schwarzen Partien sind nicht erwähnt. Shepard gibt nun auch hier noch nach Smiths und seinen Analysen eine ungefähre Berechnung der Gewichtsmengen der Gemengteile, die ich auch hier nicht anführe, da

¹⁵⁹Wenn ich die Beschreibung (a. a. O. S. 136) richtig verstehe.

sie auf zu unsicher Annahmen beruht. Von Augit gibt
er nur 1 pC. an.

* * * * *

3 Schlussbemerkungen.

Auf dem Bisherigen ergibt sich, dass die Meteoriten Gemenge verschiedener Mineralien sind, wie die tellurischen Gebirgsarten, und es scheint daher von Interesse, eine Vergleichung der kosmischen Mineralien und Gebirgsarten (Meteoritenarten) mit den tellurischen Mineralien und Gebirgsarten anzustellen.

Die in den Meteoriten vorkommenden Mineralien sind:

1. Meteoreisen d. i. gediegenes Eisen, welches etwas nickelhaltig ist es ist nach drei untereinander rechtwinkligen Richtungen, parallel den Flächen des Hexaeders spaltbar, stahlgrau, metallisch glänzend und findet sich derb und eingesprengt, derb eine besondere Meteoritenart bildend, und im Pallasit, eingesprengt in mehreren Meteoritenarten, namentlich im Chondrit und Mesosiderit.

2. Tănit.

3. Schreibersit.

4. Khabdit. Die drei Eisenverbindungen, die in dem Meteoreisen meistens regelmäßig eingewachsen vorkommen. Sie sind von gleicher Farbe und Glanz, wie das Nickeleisen und daher bei unversehrtem Zustande des letzteren nicht sichtbar, sind aber in verdünnter Salpeter- und Chlornwasserstoffsäure schwerer löslich, als das Meteoreisen und treten daher auf seiner Oberfläche hervor,

wenn man dasselbe in solchen Säuren einige Zeit hat liegen lassen.

Der Tănit, ein nickelreicheres Eisen als das Meteoreisen, findet sich bei dem in oktaedrischen Bruchstücken vorkommenden Meteoreisen in dünnen Blättchen zwischen den Oktaederfläche parallel gehenden Schalen, und durch sein Hervortreten auf den geätzten Schnittflächen werden vorzugsweise die Widmanstätten'schen Figuren hervorgebracht, wie bei dem Eisen von Toluca, Elbogen etc.

Der Schreibersit (Lampritt von v. Reichenbach), ein Phosphornickeleisen, findet sich in glatten Körnern und unvollkommen ausgebildeten Kristallen in der Mitte der Schalen und diesen parallel bei einigen der vorigen Abänderungen des Meteoreisens, z. B. dem Eisen von Cosby, Arva, Lenarto etc. —

Der Rhabdit, ebenfalls ein Phosphornickeleisen, findet sich in kleinen, fast mikroskopischen, quadratischen Prismen, die nach drei Richtungen parallel den Kanten des Hexaeders in dem Meteoreisen regelmäßig eingewachsen sind, z. B. von Braunau, Seeläsgen, Misteca. Sie finden sich in dem Meteoreisen gewöhnlich nur da, wo der Schreibersit fehlt, oder wenn sie mit diesem in einem und demselben Meteoreisen vorkommen, wie z. B. in dem von Arva, doch nur in den Stücken, die keinen Schreibersit enthalten. Da nun der Rhabdit wie der Schreibersit aus Phosphornickeleisen besteht, so wäre es hiernach wohl möglich, dass beide nur verschiedene Zustände einer

und derselben Verbindung sind.

5. Grafit in kleinen derben Partien in dem Meteoreisen eingemengt von verschiedener bis Walnussgröße (M. von Toluca), zuweilen in Pseudomorphosen in der Form von kleinen Hexaedern (M. von Arva).

6. Troilit (FeS), durch die Analyse als Einfach-Schwefeleisen erkannt, findet sich in mehr oder weniger großen, gewöhnlich unregelmäßig begrenzten Partien in dem Meteoreisen eingewachsen wie der Grafit, doch häufiger als dieser (M. von Toluca, Seeläsgen, Lockport). Nur einmal, in dem Meteoreisen vom Cap der guten Hoffnung, habe ich ihn auf der Schnittfläche des Eisens in regelmäßig begrenzten Umrissen beobachtet, ohne seine Form weiter bestimmen zu können. In dem Eisen von Sarepta erscheint er mit dünnchaligen Zusammensetzungsstücken in einer Richtung, wie öfter der tellurische Magnetkies ob er deshalb auch da, wo er mit unregelmäßiger Begrenzung vorkommt, stets ein Individuum und kein Aggregat ist, kann nicht aufgemacht werden, da der Troilit nicht spaltbar ist und gewöhnlich einen unebenen Bruch hat. Er ist teils ganz ohne Einmengen von Nickeleisen wie in dem Eisen von Seeläsgen, teils enthält er diese in feinen Partien, auch enthält er zuweilen Schwefelnickel chemisch gebunden (M. von Sevier County). Ob indessen alles Schwefeleisen, welches in dem Meteoreisen vorkommt, dem Troilit und nicht zum Teil auch dem folgenden Magnetkies angehört, ist

noch aufzumachen, sowie auch, wohin das Schwefeleisen gehört, welches in kleinen Partien sich in dem Pallasit und Mesosiderit findet.

7. Magnetkies findet sich in kleinen Kristallen in dem Eukrit von Juvenas und nach Shepard auch in dem Chondrit von Richmond. Er ist hier durch seine Form als Magnetkies kenntlich und es ist hiernach wahrscheinlich, dass auch das Schwefeleisen in den übrigen Eukriten und Chondriten, in denen es immer nur in kleinen Partien und eingesprengt vorkommt, Magnetkies sei dies wird auch noch dadurch wahrscheinlich, dass viele der Chondrit beim Auflösen in Chlorwasserstoffsäure etwas Schwefel absetzen. Indessen könnte auch in diesem neben dem Magnetkies, oder auch statt dieses Troilit vorkommen. Bei dieser Unbestimmtheit ist in dem Obigen vorläufig angenommen, dass alles Schwefeleisen in dem Meteoreisen Pallasit und Mesosiderit: Troilit und in den übrigen Meteoriten: Magnetkies sei.

8. Chromeisenerz sehr verbreitet in den Meteoriten wenngleich immer nur in sehr geringer Menge. Es findet sich zuweilen kristallisiert in Oktaedern, gewöhnlicher in Körnern und eingesprengt am deutlichsten kristallisiert und in den größten Körnern, die zuweilen die Größe einer kleinen Erbse erreichen, in dem Shalkit, seltener und in weniger großen Körnern in dem Meteoreisen und in dem Pallasit, namentlich von Brachin, feiner eingesprengt in dem Chassignit, Chondrit, Sowardit. In dem Me-

teoreisen ist es öfter in Troilit ganz eingewachsen, wie bei dem M. von Carthago und Schwetz.

9. Quarz in kleinen fast mikroskopischen doch mit dem Reflexionsgoniometer messbaren Kristallen in dem Meteoreisen von Toluca als große Seltenheit. Bei der Analyse des Meteoreisens ist Kieselsäure öfter gefunden.

10. Olivin $(Mg, Fe)^2 Si$ ein häufiger und wichtiger Gemengteil der Meteorit. Er kommt kristallisiert, in Körnern und auch derb vor. In den ausgezeichnetsten Kristallen in dem Pallasit, Mesosiderit und Shalkit, in kleineren Körnern im Chondrit und Howardit, derb und fast die ganze Masse des Steins ausmachend im Chassignit. In dem Pallasit sind die Kristalle porphyrartig eingewachsen, oft ganz rund, wenn sie sich nicht gegenseitig begrenzt und in der Ausbildung gestört haben, meistens aber noch einzelne und selbst viele sehr glatte und glänzende Flächen zeigend, die sich teils nicht berühren, teils in Kanten schneiden.¹⁶⁰ Die Kristalle sind oft vollkommen durchsichtig, gelblichgrün und stark glänzend von Glasglanz sie enthalten häufig röhrenartige Einschlüsse, die untereinander und der Hauptaxe parallel sind. In dem Mesosiderit namentlich von Sainholz erhalten die Körner zuweilen die Größe einer Walnuss, sind aber nicht durchsichtig, sondern nur an den Kanten durchscheinend, und gelblich bis rötlichbraun im Shalkit haben sie oft eine ebenso bedeutende Größe, sind aber sehr flüchtig, und durch dunkle

¹⁶⁰ Die Querfläche M fehlt stets, wie sie auch bei den eingewachsenen tellurischen Olivinen nicht vorkommt.

schwärzlichgrüne Farbe ausgezeichnet, die aber an einzelnen Teilen eines und desselben Kornes lichter wird und in die gelblichgrüne Farbe übergeht. Von dieser Farbe sind sie auch meistens in den übrigen Meteoriten. Der Olivin der meisten Meteorit ist vor dem Lötrohr unschmelzbar, er verändert sich gar nicht, oder wird nur dunkler von Farbe, der Olivin im Chassignit schmilzt aber vor dem Lötrohr, wenn auch nur schwer, in Folge seines größeren Eisengehaltes zu einem schwarzen Glase wie der Sphalosit, mit dem er auch in seine Eisengehalte übereinstimmt.

11. Shepardit Mg^2Si^3 ein Hauptgemengtheil des Chladnit, in welchem er in eingewachsenen unvollkommen ausgebildeten Kristallen bis zu der Größe eines halben Zolles und darüber vorkommt schneeweiß sehr bröcklig, fast unauflöslich in Chlorwasserstoffsäure. Findet sich außerdem im Shalkit, doch in viel kleineren Körnern, ist aber sonst mit Sicherheit nicht beobachtet.

12. Augit findet sich im Lukrit und Mesosiderit in dem ersteren von schwärzlichbrauner Farbe, feinkörnig, und in den Drusenräumen bei dem L. von Juvenas in sehr deutlichen Kristallen, wie er gewöhnlich in den Doleriten und neueren vulkanischen Gesteinen vorkommt, Kristallisiert. Von Basen enthält er vorzugsweise Eisenoxydul, nächstdem Magnesia und Kalkerde seine Formel: $(\text{Fe}, \text{Mg}, \text{Ca}) \text{Si}$. In dem Mesosiderit ist er grobkörniger, namentlich in dem von der Sierra de Chaco und schwärzlichgrün. Wenn man ihn auch in dem Chondrit

aufgeführt hat, so ist dies eine bloße Annahme, die man bei der Berechnung der Analyse gemacht hat, und die sich auf eine wirkliche Beobachtung desselben nicht gründet.

13. Anorthit $\text{CSi} + \text{AlSi}$ ist hauptsächlich im Eukrit enthalten, der fast nur ein feinkörniges Gemenge von ihm mit Augit ist. Er ist schneeweiß, in den körnigen Zusammensetzungstücken deutlich spaltbar und oft zwillingartig verwachsen. In den Drusen des Eukrit von Juvenas ist er auskristallisiert, doch viel undeutlicher und kleiner als der mit ihm zusammen vorkommende Augit. Mit Sicherheit ist er in anderen Meteoriten nicht nachgewiesen, doch ist er wahrscheinlich auch im Howardit und Chladnit enthalten.

Dies sind die in den Meteoriten des Berliner Museums beobachteten und bestimmten Mineralien zu den beobachteten aber noch nicht bestimmten Mineralien gehören:

1. Die Kugeln in dem Chondrit sie sind im Innern undeutlich fäbrig und von gelblichgrauer bis graulichschwarzer Farbe nicht selten findet man Kugeln von beiden Farben in einem und demselben Meteoriten, und zuweilen beide Farben bei einer und derselben Kugel, und dann theils solche mit einem lichtern Kern bei dunkler Hülle, theils solche mit dunklem Kern bei lichter Hülle. Sie sind in ihrer Zusammensetzung noch nicht vollständig untersucht, scheinen aber hauptsächlich ein Magnesia-Silicat zu sein, unterscheiden sich aber von dem Olivin dadurch, dass sie, wenn auch nicht vollkommen unlöslich, doch sehr

schwer löslich sind.

2. Die schwarze Substanz, die sich in dem Chondrit nach den Beobachtungen unter dem Mikroskop findet.

3. Die gelben tafelartigen Kristalle, die in dem Eukrit von Juvenas vorkommen, mit dem Titanit Ähnlichkeit haben, von demselben aber wahrscheinlich doch verschieden sind.

4. Die weißen Körner im Howardit, sowie auch die, welche neben dem Shepardit im Chladnit vorkommen.

5. Das nach Shepard Schwefel und Chrom haltige Mineral im Chladnit u. s. w.

Außerdem sind bei den Analysen der Meteorsteine Bestandteile gefunden, die auf noch nicht beobachtete Mineralien schließen lassen. Dahin gehört die von Berzelius gefundene geringe Menge von Zinnsäure, die öfter mit dem Chromeisenerz bei der Auflösung des Meteoreisens zurückbleibt und wahrscheinlich von einer geringen Menge Zinnstein herrührt, wenn auch die Zinnsäure, die in der Auflösung des Meteoreisens enthalten ist, von dem Metall herrühren mag, das mit dem Nickeleisen verbunden gewesen ist. Ferner die Tonerde und die Alkalien, die in dem Chondrit, Howardit und Chladnit, so wie auch die geringen Mengen von Phosphorsäure und Titansäure, die in dem Eukrit gefunden sind.

Zu den Mineralien, die in den Meteoriten häufig aufgeführt werden, wiewohl ich sie bei denen des Berliner

Museums gar nicht, oder nicht mit Sicherheit beobachtet habe, gehören Magneteisenerz, Eisenkies, Labrador, Leucit, Schwefel u. s. w. Auffallend ist besonders die Abwesenheit des Magneteisenerzes in den Meteoriten,¹⁶¹ es scheint in diesen überall durch das Chromeisenerz vertreten zu sein. Ebenso wie das Eisenorydul fehlt auch das Eisenoryd, und dieses nicht bloß als selbstständiges Mineral, es scheint auch selbst als Bestandteil anderer Mineralien zu fehlen. Unter den metallischen Substanzen wird auch noch das Blei genannt, welches sich in dem Eisen von Tarapaca findet, da aber dieses Eisen noch zu den problematischen Meteoriten gehören möchte,¹⁶² so habe ich auch das Blei als Gemengteil der Meteorit noch nicht aufgeführt.

Die bekannten Mineralien der Meteoriten kommen daher nur zum Teil mit den tellurischen Mineralien überein. Meteoreisen, ja selbst nur reines Eisen, kommt als ursprüngliche Bildung unter den tellurischen Mineralien nicht vor, denn das wenige tellurische Eisen was angeführt wird, scheint immer nur eine sekundäre Bildung und durch einen lokalen Reduktionsprozess entstanden zu

¹⁶¹Vergl. darüber was bei dem Howardit (S. 109) und Luhrerit (S. 133) gesagt ist. Beim Meteoreisen findet es sich wohl, ist aber hier nur sekundärer Bildung (S. 42).

¹⁶²Diese Meinung äußerte zuerst gegen mich Baron v. Reichenbach, als er in dem Berliner Museum das früher auch für meteorisch gehaltene Eisen von Gr. Kamsdorf sah, mit welchem das Eisen von Tarapaca die größte Ähnlichkeit haben sollte. Als ich später dieses Eisen selbst sah, fiel mir ebenfalls seine große Ähnlichkeit mit dem Kamsdorfer Eisen auf, und meine weiteren Untersuchungen bestärkten noch meine Zweifel an dem meteorischen Ursprung desselben, denn geätzt gibt es keine Widmanstätten'sche Figuren, und verhält sich überhaupt nicht wie echtes Meteoreisen, und ebenso verschieden verhält sich das damit vorkommende Silikat, indem es vor dem Lötrohr leicht schmelzbar ist, was auch bei den echten Meteoriten nicht vorkommt.

fein, und ist dann nie nickelhaltig. Ebenso ist Tännit, Schreibersit, Ahabdit, Troilit und Shepardit noch nicht beobachtet, dagegen Grafit, Magnetkies, Chromeisenerz, Olivin, Augit und Anorthit unter den tellurischen Mineralien häufig vorkommen, und von Quarz es nur auffallend ist, dass er, fast das häufigste Mineral auf der Erde, unter den Meteoriten so äußerst selten ist, bei den Steinmeteoriten gar nicht, und nur im Meteoreisen beobachtet ist. Wenn demnach elementare Stoffe unter den Meteoriten durchaus nicht gefunden sind, die nicht auch auf der Erde bekannt sind, so ist dies bei den Verbindungen, die sie untereinander bilden, nicht so vollständig der Fall.

Die in den Meteoriten vorkommenden Mineralien kommen nun entweder für sich allein vor oder in einem Gemenge miteinander, worin sie mit den tellurischen Gesteinsarten ganz übereinstimmen. Aber es ist merkwürdig, dass sie fast nur auf zweierlei Weise vorkommen, und dass die davon abweichende Weise gewissermaßen nur eine Ausnahme bildet. Man teilt den Meteorit ein in Eisen- und Steinmeteorit der bei weitem größte Teil der ersteren jedoch besteht nur aus Meteoreisen, und ebenso der größte Teil der Steinmeteoriten aus Chondrit. Das Meteoreisen ist zum größten Teil ein einfaches Mineral, worin der Tännit, Schreibersit und Ahabdit meistens regelmäßig eingewachsen sind, und nur in sehr geringer Menge vorkommen. Der Chondrit ist ein so feinkörniges Gemenge, dass es bis jetzt noch nicht gelungen ist,

die Gemengteil vollständig zu erkennen. In der mehr oder weniger dunklen graulichweißen feinkörnigen Masse erkennt man außer den nach unbekannten Kugeln und dem eingesprengten Meteoreisen und Magnetkies nur Körner von Olivin und Chromeisenerz, das übrige nicht. Die bei weitem am häufigsten vorkommende Art der Steinmeteoriten ist also in ihrer Beschaffenheit noch unvollkommen gekannt.

Zu den Eisenmeteoriten gehören noch 2 Arten, der Pallasit und der Mesosiderit. Ersterer ist ein Gemenge von Meteoreisen mit Olivin, letzterer von Meteoreisen mit Olivin und Augit. Der erstere hat eine porphyrartige Struktur, das Meteoreisen bildet die Grundmasse, worin ein Olivinkristalle eingewachsen sind bei dem letzteren ist die Struktur schon körnig zu nennen, das Eisen tritt an Masse gegen die andern Gemengteil noch mehr zurück als bei dem Pallasit.

Die übrigen Steinmeteorit sind auch mehr oder weniger gemengt.

Der so selten vorkommende Chassignit ist fast nur ein körniger eisenreicher Olivin, worin etwas Chromeisenerz eingemengt ist.

Der Shalkit ein körniges Gemenge von vorwaltendem Olivin mit Shepardit und etwas Chromeisenerz.

Der Chladnit besteht vorzugsweise aus Shepardit, die andern Gemengteil sind nicht mit Sicherheit bekannt.

Der Howardit ein feinkörniges Gemenge von Olivin wahrscheinlich mit Anorthit.

Der Lukrit endlich ein solches Gemenge aus Augit und Anorthit.

Fast alle diesen Meteoriten sind durch den Olivin, den sie enthalten, ausgezeichnet der Chassignit besteht fast nur daraus, der Shalkit enthält ihn in vorwaltender Menge, in dem Chondrit und Howardit ist er ein wesentlicher Gemengtheil, und der Lukrit enthält ihn zwar als solchen nicht, aber in dem L. von Petersburg ist er doch als unwesentlicher Gemengtheil vorgekommen. Nur der Chladnit enthält ihn, so viel man weiß, nicht, doch findet sich statt seiner das Trisilicat der Magnesia, der Shepardit. Neben dem Olivin ist das Chromeisenerz ein fast in allen Meteoriten, wenn auch nur in geringer Menge vorkommender Gemengtheil.

Vergleicht man die Meteoriten, die kosmischen Gebirgsarten, mit den tellurischen, so ergibt sich, dass sie gänzlich von diesen verschieden sind bis auf den Lukrit, der doch unter den tellurischen Gebirgsarten auch nur selten vorkommt und erst in der neuern Zeit aufgefunden ist. Haughton in Dublin beschrieb zuerst ein solches Gemenge von Carlingford in Irland, wo es in Gängen im Steinkohlengebirge vorkommt,¹⁶³ gab aber das den Anorthit begleitende Mineral für Hornblende auf, was nach den Stücken, die ich Hrn. Skott verdanke, Augit ist doch

¹⁶³Vergl. Roth: Gesteinsanalysen, S. 52.

sind ja auch Gesteine, die Gemenge von Anorthit und Hornblende sind, in der neuern Zeit bekannt geworden, wie z. B. das bisher für Diorit gehaltene Gestein vom Kontschekowskoj Kamen im Ural nach Potyka ein solches ist,¹⁶⁴ und solche mögen auch in Irland vorkommen. Die Anorthitgesteine und namentlich der Eukrit sind gewiss aber noch viel häufiger, als man glaubt. Durch das Gelatinieren des Anorthits mit Chlornasserstoffsäure war ein leichtes Mittel gegeben, denselben vom Labrador zu unterscheiden ich fand so, dass viele für Sypersthenfels gehaltene Gesteine nichts anderes als Eukrit sind, wie z. B. der sogenannte Sypersthenfels von der Insel Skye, der hier so verbreitet ist, und von dem das Berliner Museum viele und schöne Stücke besitzt, die die Hrn. v. Dechen und v. Oeynhausen dort gesammelt und dem Berliner Museum übergeben haben. Die tellurischen Eukrit unterscheiden sich zwar dadurch von den meteorischen, dass sie grobkörniger sind und das Augit in ihnen nicht braun, sondern grün ist, doch sind dies unwesentliche Unterschiede. Einen wichtigen Unterschied würde das Vorkommen des gediegenen Eisens in den meteorischen Eukriten machen, doch ist dieses ja in den meisten, wie in dem von Stannern und Juvenas, nur in solcher geringen Menge vorhanden, dass es bisher in ihnen ganz übersehen ist, und also einen wesentlichen Gemengtheil nicht abgeben kann.

Ein Unterschied zwischen dem tellurischen und meteorischen

¹⁶⁴U. a. O. S. 52.

sehen Eukrit findet aber immer statt der erstere verhält sich zu diesem wie die älteren vulkanischen Gebirgsarten zu den neuern, wie die Gebirgsarten der Granit- und Grünsteingruppe zu denen der Trachyt- und Basaltgruppe. Wie jene dieselben Gemengtheile haben wie diese, und beide sich oft nur in unwesentlichen Eigenschaften voneinander unterscheiden, so ist dies auch hier der Fall. Der tellurische Eukrit gehört zu den Gebirgsarten der Grünsteingruppe, der meteorische zu denen der Basaltgruppe.

Indessen wäre es wohl möglich, dass auch unter den Gebirgsarten der Basaltgruppe, namentlich unter dem, was man Dolerit genannt hat, ein Eukrit vorkäme, der dann in seinen Eigenschaften noch mehr mit dem meteorischen übereinstimmen würde. Unter den in Island vorkommenden Laven ist schon mehrfach Anorthit als Gemengtheil beobachtet die von Genth analysierte Tjorsa-Lava kommt in der Zusammensetzung dem Eukrit von Stannern sehr nahe es ist wohl möglich, dass dies ein Eukrit ist, wie ihn Roth auch schon vorläufig dazu gestellt hat.¹⁶⁵

Mit diesen Gebirgsarten der Basaltgruppe sind überhaupt auch nur die Meteoriten zu vergleichen. Sie kommen mit diesen überein durch die meistens körnige Struktur, durch den gänzlichen Mangel freier und die verhältnissmäßig geringe Menge der gebundenen Kie-

¹⁶⁵U. a. O. S. 52.

felsäure¹⁶⁶ und durch den Reichtum an Olivin. Dies sind aber ziemlich alle Vergleichungspunkte, die den Meteorit darbieten. Letztere unterscheiden sich wesentlich durch das metallische, stets nickelhaltige Eisen und die übrigen, unter den tellurischen Mineralien nicht beobachteten Verbindungen, die sie enthalten, durch die geringe Menge von Silicaten mit Tonerde und Alkali und ferner durch die gänzliche Abwesenheit des Magneteisenerzes, das in den neuern vulkanischen Gebirgsarten der Erde so verbreitet ist. Bei den Meteoriten ist, wie schon bemerkt, das Magneteisenerz durch das Chromeisenerz vertreten. Dieses kommt in den tellurischen Gebirgsarten auch vor, hat hier aber ein ganz anderes geognostisches Vorkommen, indem es hier nicht an den Olivin gebunden ist indessen kommt es doch auch hier mit einem Magnesiasilicat vor, wenn auch einem wasserhaltigen, dem Serpentin, der nun freilich häufig eine Metamorphose von Olivin ist, aber doch nicht gewöhnlich in den Fällen, wo der Olivin in den Gebirgsarten der Basaltgruppe vorkommt.¹⁶⁷

Aber nicht nur in der Art der Gemengteil zeigen die Meteorit Unterschiede von den tellurischen Gebirgsarten,

¹⁶⁶ Ich sehe hierbei von den kleinen Quarzkristallen ab, die ich in dem Meteorereisen von Toluca und nur in diesem gefunden habe.

¹⁶⁷ Ein tellurisches Mineralgemenge ist noch mit den Meteoriten zu vergleichen das sind die Olivinkugeln, die theils eingeschlossen in dem Basalt, theils in dem Basalttuff vorkommen. Sie sind ein körniges Gemenge von Olivin und Augit theilten sie noch Nickeleisen, so kämen sie mit dem Mesosiderit überein. Wenn die Olivinkugeln durch diese Beziehung ein gewisses Interesse haben, so erregen sie noch ein anderes durch ihre räthelhafte Bildung. Wenn sie in dem Basalt liegen, so sind sie darin keine Bildungen, die beim Erstarren des Basaltes entstanden sind, wie die einzelnen Olivinkristalle, die neben ihnen in dem Basalt vorkommen, denn sie haben nicht die Struktur solcher Bildungen, sie können daher nur Einschlüsse sein wenn sie aber solche sind, so muss man fragen, woher sie kommen, und diese Frage ist schwer zu beantworten.

sie finden sich auch in der Struktur. Die Porphyristructur, die bei dem Pallasit vorkommt, ist doch darin von der Porphyristructur des roten Porphyrs und anderer tellurischen Gebirgsarten verschieden, dass hier die Grundmasse nie ein einfaches Mineral, sondern ein körniges bis dichtes Gemenge verschiedener Mineralien oder eine amorphe Masse ist. Ebenso sind die tellurischen Gebirgsarten von kugliger Struktur dadurch verschieden, dass ihre eingeschlossenen Kugeln, wenn sie fasrig sind, stets radial fasrig sind, wie dies nie bei den Kugeln des Chondrits der Fall ist, wo man ihre Struktur erkennen kann.

Auch die körnige Struktur der Meteoriten ist dadurch ausgezeichnet, dass bei ihnen ein so schneller Wechsel in Korn und Farbe des Gesteins vorkommt. Bei dem Eukrit von Stannern finden sich ganz feinkörnige, ja dicht zu nennende Abänderungen neben feinkörnigen und schneiden scharf an diesen ab und etwas ähnliches kommt auch bei den andern Eukriten sowie auch bei den Howarditen vor. In dem Chondrit von Grüneberg ist die eine Hälfte des Stückes grau, die andere weiss, und auch hier schneiden beide Abänderungen scharf ab. In dem Chondrit von Chantonmay und Siena treffen auf diese Weise sich graue und schwarze Teile, und bei dem Chondrit von Ensisheim hat es fast das Ansehen, als durchsetze die eine die andere in Gängen. Bei den tellurischen Gebirgsarten grenzen auch wohl feine und grobkörnige Abänderungen aneinander, doch findet dieses im Ganzen nur selten statt, und der

übergang ist nie so scharf. Dieß Zusammenkommen von so verschieden aussehenden Varietäten dicht nebeneinander gibt den Meteoriten ein breccienartiges Ansehen, und als solche Breccien hat man sie ja auch oft schon beschrieben. Wenn aber auch bei ihnen so verschiedenartig aussehende Abänderungen scharf aneinander abschneiden, es sind sie doch in ihren wesentlichen Eigenschaften nicht voneinander verschieden die Meteoriten daher nie Breccien im Sinne unserer Gebirgsarten, und dieser Ausdruck, wenn er für sie gebraucht wird, ist immer nur ein uneigentlicher.

Drusig werden die Meteoriten selten, aber es kommt doch in ausgezeichneter Weise vor bei dem Lukrit von Juvenas.¹⁶⁸ Shepard beschreibt noch Drusen bei dem Chondrit von Richmond andere drusige Meteoriten als diese sind aber nicht bekannt. —

Ungeachtet aller der genannten Verschiedenheiten haben die Steinmeteorit doch eine nicht zu leugnende Ähnlichkeit mit den neuern vulkanischen Gebirgsarten, und bei dem hohen Interesse, das die Meteoriten als außertellurische Körper gewähren, ist diese Übereinstimmung, wie sie auch immer sei, von großer Wichtigkeit.

¹⁶⁸ Besonders schön sollen die Drusen zu sehen sein bei dem großen, 42 Kilogramm schweren Bruchstück dieses Meteoriten, welches sich in dem Musée d'histoire naturelle in Paris befindet und das größte ist, welches existiert.

4 Nachtrag.

Während des Druckes der letzten Bogen erhielt ich noch einige neue Meteoriten, über welche ich hier noch Einiges hinzufügene.

I. Mesosiderit von Atacama in Chile. Er wurde auf einem Bergpasse 50 engl. Meilen von Copiapo gefunden, von Hrn. Brower erworben, der ihn nach New York brachte und dem Union College in Schenectady übergab, wo er vom Professor Joy analysiert und beschrieben wurde.¹⁶⁹ Durch Hrn. Prof. Chandler in Schenectady erhielt ich eine kleine Probe und ein Modell des ursprünglichen Meteoriten. Er hat hiernach eine ellipsoidische Gestalt mit ziemlich ebener Oberfläche und eine Länge, Breite und Höhe von etwa 4, 3 1/2 und 3 Zoll. Sein Gewicht betrug nach Joy 1784 Grammen, sein spez. Gew. 4,35. Nach der übersandten Probe hat er auf den ersten Anblick so große Ähnlichkeit mit dem Mesosiderit von der Sierra de Chaco in Atacama (vergl. oben S. 81), dass man geneigt sein könnte, ihn mit diesem für identisch zu halten. Nach der Analyse von Joy enthält er 57,657 metallische Teile und 42,419 Silicate, die wieder bestehen in 100 Teilen aus

¹⁶⁹ Silliman, Amer. Journ. of Sc. and arts 1864, v. 37, p. 243.

Eisen	83,76
Nickel	9,18
Kobalt	1,45
Mangan	0,65
Kupfer	0,07
Phosphor	0,20
Schwefel	4,67 ¹⁷⁰
	99,98

Eisenorydul	24,47
Manganorydul	2,29
Magnesia	10,05
Kalk	3,63
Nickel u. Kobaltoryd	0,17
Tonerde	8,86
Chromoryd	1,12
Kieselsäure	48,61
Zinnsäure	0,44
	99,64

Joy berechnet hiernach in den Silicaten:

Chromeisenerz	1,64
Olivin	27,43
Labrador	70,13
	99,20

Sr. Joy hat aber hierbei das Augit übersehen, der in dem Kleinen übersandten Stücke ganz deutlich, und von derselben Beschaffenheit wie bei dem Mesosiderit von der Sierra de Chaco enthalten ist ich konnte einen Kleinen Kristall herausnehmen, und mich durch Messung der Winkel der Spaltungsflächen überzeugen, dass er Augit sei. Olivin ist außerdem ganz deutlich sichtbar, Chromeisenerz nicht, doch nach dem bei der Analyse gefundenen Chromoxyd sehr wahrscheinlich. Sr. Joy berechnet nun noch auf der Analyse in dem Meteorit eine bedeutende Menge Labrador allerdings sieht man in der übersandten Probe kleine Kristalle, die eine deutlich gestreifte Spaltungsfläche zeigen und vielleicht Labrador oder ein anderer ein- und eingliedriger Feldspat wie Anorthit sein könnten, und der gefundene Tonerdegehalt, der für Augit allein zu groß erscheint, spricht auch für die Annahme eines solchen Feldspats, wenn er auch nicht in solcher Menge wie ihn Joy annimmt in dem Meteoriten enthalten sein könnte. In dem viel größeren Stücke des Mesosiderits von der Sierra de Chaco in dem Berliner Museum habe ich aber diese Kristalle nicht beobachten können und es wäre demnach wohl möglich, dass dadurch eine Verschiedenheit zwischen den Meteoriten von der Sierra de Chaco und Copiapo angedeutet wäre ich habe daher einstweilen noch in der folgenden Übersicht den Meteoriten von Copiapo als Besonderen Meteoriten hinter dem von der Sierra de Chaco aufgeführt.

2. Meteoreisen von dem Indianischen Territorium Dakota in Nord-Amerika. Dr. Jackson in Boston erhielt 1863 von dieser Eisenmasse, die sich in einem über 90 engl. Meilen von jeder Straße oder Wohnung entfernten Grunde gefunden hatte, und deren Gewicht auf 100 Pfund geschätzt wurde, ein 10 Pfund 10 Unzen schweres Stück. Er fand sein spez. Gew. 7,952, die Härte wie die des weichsten schmiedbaren Eisens, und seine chemische Zusammensetzung bestehend aus

Eisen	91,735
Nickel	6,532
Zinn	0,063
Phosphor	0,010
	98,340

Ein zweiter Versuch bestimmte den Nickelgehalt zu 7,080.¹⁷¹

Ich erhielt von Hrn. Prof. Shepard eine von dem Stücke des Dr. Jackson abgeschnittene, 4 Linien dicke und 3,319 Loth schwere Platte, die an den Rändern zum Teil noch mit der natürlichen Oberfläche begrenzt und hier mit einer nur ganz dünnen Rinde von Eisenoxydhydrat bedeckt ist. Das Eisen zeigt geätzt die Ätzungslinien, die über die ganze Fläche fortlaufen, wie bei dem Eisen von Braunau, und ebenso die kleinen eingewachsenen

¹⁷¹Silliman, Amer. Journ. of sc. and arts, 1863, v. 36. p. 259.

Abbiditkristalle, gehört also zu der bis jetzt nur selten vorgekommenen Abtheilung des Meteoreisens, das nur auf einem Individuum ohne schalige Zusammensetzung besteht. Beim Zerreißen des Eisens würden also die hexaedrischen Spaltungsflächen sichtbar werden. — Außer dem Abbidit findet sich in der Platte Schreibersit in mehreren ungewöhnlich großen Partien, die an einer Stelle zusammengehäuft sind, eingewachsen.

3. Meteoreisen von Tucson (s. oben S. 73). Ich erhielt von diesem Eisen von Hrn. Shepard eine dünne 1,635 Loth schwere Platte. Die polierte Fläche ist voller kleiner runder Höhlungen. Geätzt zeigt sie grobkörnige Zusammensetzungsstücke, von denen einige bei einer gewissen Beleuchtung eine lichte graue, andere eine dunklere graue Farbe haben bei anderer Beleuchtung verhalten sie sich umgekehrt. Die Zusammensetzungsstücke haben eine sehr dünne Einfassung von Tänit, und viele der kleinen Höhlungen haben nun glänzende Wände erhalten, die auf der übrigen matten Fläche hervorleuchten. Die Zusammensetzungsf lächen zeigen feine linienartige gerade Furchen, die eine von den ätzungslinien etwas verschiedene Beschaffenheit haben. Da nun bei diesem Eisen auch oktaedrische Spaltbarkeit¹⁷² (soll wohl heißen oktaedrische Zusammensetzung) angegeben wird, so habe ich dieses Eisen in der folgenden übersicht auf das Eisen von Seeläsgen und Tucuman folgen lassen.

¹⁷²Buchner's Meteoriten, S. 183.

4. Meteoreisen von Wayne County, Ohio Ver. St. 1859. Eine kleine geätzte Platte mit deutlichen Widmanst. Fig. von Hrn. Shepard erhalten. Das Eisen folgt in der Übersicht nach dem von Nebraska.

5. Das Meteoreisen von Cranbourne. Das kleine Stück der Sammlung (s. oben S. 73) läßt geätzt noch die Widmanstätten. Fig. erkennen, die auch sonst angegeben werden ich habe es deshalb auf das Eisen von Denton folgen lassen.

6. Pallasit von Rogue River Mountains, Oregon, N. Amerika 1859, wovon ich kleine Stückchen von Hrn. Shepard und

7. Mesosiderit (?) von Niafornak in Grönland, von Hrn. Greg erhalten habe, wurden der erstere hinter dem P. von Brähin, der letztere hinter dem M. von Sainholz eingeordnet.

8. Den mikroskopischen Zeichnungen auf den Taf. 3 und 4 habe ich noch eine neue in Fig. 12 Taf. 3 hinzugefügt, die eine Stelle auf einer dünnen Platte des Chondrits von Chantonmay in derselben Vergrößerung wie die Fig. 3 und 4 darstellt. Sie zeigt eine Gruppe durchsichtiger ungefärbter (Olivin) Kristalle, die von der schwarzen Substanz fast ganz umgeben, und daher überall, wo sie an diese angrenzen, regelmäßig begrenzt sind. Außerdem sieht man in diesen Kristallen kleine sehr feine, schwarze haarförmige Kristalle, in verschiedenen Höhen liegen, die wahrscheinlich ähnliche röhrenförmigen Einschlüsse, wie

die in den Olivinkristallen des Pallas-Eisens sind.

9. Eukrit. Berechnet man auf den durch die Analyse gefundenen Gewichtsmengen des Anorthits und Augits und den spezifischen Gewichten (2,76 und 3,35) die Volumina der Gemengtheile, so ergibt sich das Volumenverhältniß von Anorthit und Augit in dem \mathbb{L} . von Stannern wie 12,35 : 19,40 und in dem \mathbb{L} . von Juvenas a) wenn man alles durch die Säure Zersetzte für Anorthit und das Unzersetzte für Augit nimmt, wie 13,32 : 18,87 und b) wenn man bei der Berechnung die Phosphorsäure, das Schwefeleisen und Chromeisenerz in der Analyse von Kammelsberg abzieht, wie 13,14 : 18,72 oder in dem \mathbb{L} . von Stannern beinahe wie 2 : 3, in dem von Juvenas wie 5 : 7.

Berechnet man das spezifische Gewicht des Gemenges auf den Gemengtheilen, so erhält man für den \mathbb{L} . von Stannern: 3,14 für den \mathbb{L} . von Juvenas a) 3,10, b) 3,13, was mit den gefundenen Werten nahe übereinkommt. (Vergl. oben S. 134 die zweite Anmerkung.)

* * * * *

4.1 Übersicht der Meteoriten in dem mineralogischen Museum von Berlin.

I. Eisenmeteorit.

I. Meteoreisen.

a. Aus einem Individuum bestehend, ohne schalige Zusammensetzung.

Fortl. Zahl	Jahr der Auf- fundg.	Name und Fundort	Gewicht des Hauptstück	Gewicht aller Stücke
1	1847	gefallen 14. Juli. Braunau (Hauptmannsdorf), Böhmen	2 Pfd. 21,30 Lth.	3 Pfd. 6,82 Lth.
2	1838	Claiborne, County Alabama, Ver. St. N. A.	9,30 Lth.	9,52 Lth.
3	1860	Saltillo (Coahuila), Mexico	0,96 Lth.	1,32 Lth.
4	1863	Dakota Territorium, Ver. St. N. A.	3,32 Lth.	3,32 Lth.

b. Aus vielen grobkörnigen Individuen bestehend.

Fortl. Zahl	Jahr der Auf- fundg.	Name und Fundort	Gewicht des Hauptstück	Gewicht aller Stücke
5	1847	Seeläßen, Schwiebus, Frankfurt, Preussen	3 Pfd. 8,55 Lth.	8 Pfd. 16,83 Lth.
6	1856	Nelson County, Kentucky, V. St.	16,31 Lth.	21,77 Lth.
7	1853	Union County, Georgia, V. St.	2,38 Lth.	3,26 Lth.
8	1788	Tucuman (Otumpa), Argent. Rep., S. A.	7,89 Lth.	8,50 Lth.
9	1850	Tucson, Sonora, Mexico	1,63 Lth.	1,76 Lth.

c. Auf einem Individuum bestehend, mit schaliger
Zusammensetzung parallel den Flächen des Oktaeders.

Fortl. Zahl	Jahr der Auf- fundg.	Name und Fundort	Gewicht Hauptstück des	Gewicht Stücke aller
10	1829	Bohumilitz, Prachin, Böhmen	2 Pfd. 19,78 Lth.	2 Pfd. 22,36 Lth.
11	1856	Brazos, Texas, V. St.	0,65 Lth.	0,65 Lth.
12	1856	Denton County, Texas, V. St.	0,68 Lth.	0,68 Lth.
13	1861	Cranbourne, Melbourne, Australi- en	0,28 Lth.	0,28 Lth.
14	1840	Cosby Creek, Coke County, Ten- nessee, V. St.	3,20 Lth.	14,34 Lth.
15	1844	Arva (Sylanicza), Ungarn	18,88 Lth.	2 Pfd. 2,12 Lth.
16	1854	Sarepta, Saratow, Russland	4 Pfd. 2,07 Lth.	5 Pfd. 0,93 Lth.
17	1840	Sevier County, Tennessee, V. St.	11,88 Lth.	11,88 Lth.
18	1816	Bemdegó, Bahia, Brasilien	1,20 Lth.	1,20 Lth.
19	1850	Schwetz, Marienwerder, Preussen	10 Pfd. 1,21 Lth.	17 Pfd. 19,65 Lth.
20	1850	Ruff Mountain, Newberry, V. St.	8,03 Lth.	8,03 Lth.
21	1851	Seneca River, New-York, 9 V. St.	1,03 Lth.	1,03 Lth.
22	1784	Toluca-Thal, Mexico	10 Pfd. 12,80 Lth.	18 Pfd. 29,14 Lth.
23	1834	Misteca, Oaxaca, Mexico	2 Pfd. 13,70 Lth.	2 Pfd. 13,70 Lth.
24	1784	Sierra blanca, Guajaquilla, Mexi- co	8,49 Lth.	8,91 Lth.
25	1856	Tula (Netschaevo), Russland	22,94 Lth.	22,94 Lth.
26	1861	Robertson County, Tennessee, V. St.	10,34 Lth.	10,34 Lth.
27	1844	Carthago, Smith County, Ten- nessee, V. St.	1 Pfd. 16,44 Lth.	1 Pfd. 18,42 Lth.
28	1819	Burlington, Orfega County, New-York, V. St.	6,27 Lth.	7,17 Lth.
29	1856	Marshall County, Kentucky, V. St.	4,39 Lth.	4,39 Lth.
30	1823	St. Rosa, Tunja, Columbien (Karsten)	0,03 Lth.	0,03 Lth.
31	1856	Orange River, Süd-Afrika	1,74 Lth.	1,74 Lth.
32	1814	Texas (Red River) V. St.	6,38 Lth.	6,38 Lth.
33	1815	Lenarto, Scharosch, Ungarn	14,98 Lth.	26,78 Lth.
34	1804	Durango, Mexico	1 Pfd. 2,67 Lth.	1 Pfd. 22,42 Lth.
35	1854	Werchne-Ubinsk, West-Sibirien	1 Pfd. 4,17 Lth.	1 Pfd. 4,17 Lth.
36	1811	Elbogen, Böhmen	9,92 Lth.	11,95 Lth.

Fortl. Zahl	Jahr der Auf- fundg.	Name und Fundort	Gewicht des Hauptstück	Gewicht aller Stücke
37	1856	Nebraska Territory, V. St.	0,78 Lth.	0,78 Lth.
38	1859	Wayne County, Ohio, V. St.	0,07 Lth.	0,07 Lth.
39	1854	Madoc, Ober-Canada	1,74 Lth.	1,74 Lth.
40	1835	Black Mountain, Buncumbe Cty, Nord-Carolina, V. St.	1,57 Lth.	1,57 Lth.
41	1828	Caille, Graffe, Var, Frankreich	5,69 Lth.	6,23 Lth.
42	1751	gefallen 26. Mai. Agram (Zraschi- na), Kroatien	0,64 Lth.	1,69 Lth.
43	1839	Asheville, Buncumbe County, Nord-Carolina, V. St.	0,38 Lth.	0,82 Lth.
44	1830	Guildford, Nord-Carolina, V. St.	0,06 Lth.	0,06 Lth.
45	1853	Löwenfuss, Groß-Namaqualand, S. Afrika	3,61 Lth.	3,61 Lth.
46	1845	Lockport (Cambria), New-York, V. St.	2,86 Lth.	2,86 Lth.
47	1856	Jewell Hill, Madison County, Nord-Carolina, V. St.	6,06 Lth.	6,06 Lth.
48	1856	Oldham County, (Lagrange), Ken- tucky, V. St.	1 Pfd. 5,55 Lth.	1 Pfd. 29,85 Lth.
49	1854	Putnam County, Georgia, V. St.	1,48 Lth.	1,48 Lth.
50	1854	Tazewell, Claiborne County, Tennes- see, V. St.	1 Pfd. 6,70 Lth.	1 Pfd. 13,51 Lth.

d. Auf großkörnigen, schalig zusammengesetzten Individuen bestehend.

Fortl. Zahl	Jahr der Auf- fundg.	Name und Fundort	Gewicht des Hauptstück	Gewicht aller Stücke
51	1792	zacatecas, Mexico	2 Pfd. 13,18 Lth.	2 Pfd. 25,15 Lth.

e. Auf feinkörnigen Individuen bestehend.

Fortl. Zahl	Jahr der Auf- fundg.	Name und Fundort	Gewicht des Hauptstücks	Gewicht aller Stücke
52	1823	St. Rosa (Tocavita), Tunja, Co- lumbien (Bouffingault)	28,20 Lth.	2 Pfd. 1,22 Lth.
53	1823	Kasgata, Zipaquira bei Bogota, Columbien	4,79 Lth.	4,79 Lth.
54	1849	Chester ville, Süd-Carolina, V. St.	14,93 Lth.	25,66 Lth.
55	1788	Tucuman (Otumpa), Argent. Rep., S. Amerika	3,11 Lth.	3,11 Lth.
56	1763	Senegal, Land Siratik, Bambuk, S. Afrika	4,46 Lth.	4,46 Lth.
57	1851	Salt River, Kentucky, V. St.	1,12 Lth.	1,12 Lth.
58	1801	Cap d. g. Hoffnung (zw. Sonntags u. Boshemannsfl.)	1 Pfd. 8,50 Lth.	1 Pfd. 13,05 Lth.
59	1845	Babb's Mill, Greenville, Green Cty, Tennessee, V. St.	2,56 Lth.	2,90 Lth.
60	1845	De Kalb County, Tennessee, V. St.	0,18 Lth.	0,18 Lth.

2. Pallasit.

Fortl. Zahl	Jahr der Auf- fundg.	Name und Fundort	Gewicht des Hauptstückf	Gewicht aller Stücke
61	1776	Krasnojarsk, Jenissei, Sibirien (Pallas- Eisen)	1 Pfd. 23,21 Lth.	5 Pfd. 23,06 Lth.
62	1822	Brabin, Minsk, Russland	15,28 Lth.	27,26 Lth.
63	1863	Kogue River Mountains, Oregon N. Amerika		
64	1827	Atacama, Chile, Süd-Amerika	23,31 Lth.	1 Pfd. 17,52 Lth.
65	1751	Steinbach, zw. Eibenstock u. Joh. Geor- genstadt, Sachsen	1,38 Lth.	3,01 Lth.
66	1861	Rittersgrün, Schwarzenberg, Sachsen	29,27 Lth.	1 Pfd. 5,65 Lth.
67	1861	Breitenbach, Böhmen, nahe bei Joh. Ge- orgenstadt	6,64 Lth.	8,77 Lth.
68	1814	Witburg, Trier, Preussen	0,62 Lth.	0,62 Lth.

3. Mesosiderit.

Fortl. Zahl	Jahr der Auf- fundg.	Name und Fundort	Gewicht des Hauptstückf	Gewicht aller Stücke
69	1862	Sierra de Chaco, Atacama, Chile	23,90 Lth.	25,3 Lth.
70	1864	Atacama, 50 engl. Meilen von Copiapo	0,70 Lth.	0,70 Lth.
71	1856	Gainholz, Minden, Preussen	20,18 Lth.	1 Pfd. 1,75 Lth.
72		Niakornak, Grönland	0,39 Lth.	0,39 Lth.

2. Steinmeteorit.

1. Chondrit.

Fortl. Zahl	Jahr der Auf- fundg.	Datum des Falles	Name und Fundort	Gewicht des Hauptstück	Gewicht aller Stücke
1	1843	16. Sept.	Klein Wenden, Nordhausen, Erfurt, Preuss.	4 Pfd. 23,10 Lth.	5 Pfd. 1,85 Lth.
2	1812	15. April	Erleben, Magdeburg, Preussen	3,39 Lth.	11,88 Lth.
3	1863	8. Aug.	Pillistser, Livland	1,10 Lth.	1,23 Lth.
4	1862	7. Okt.	Klein Menow, Alt-Strelitz, Me- klenburg	0,74 Lth.	1,12 Lth.
5	1857	24. März	Stauropol, nördliche Seite des Kau- kasus	0,97 Lth.	0,97 Lth.
6	1861	12. Mai	Butsura (Gutahar), Bengalen, Ost- indien	5,47 Lth.	5,47 Lth.
7	1492	7. Nov.	Ensisheim, Elsass, Frankreich	25,63 Lth.	1 Pfd. 23,66 Lth.
8	1812	5. Aug.	Chantonmay, Vendée, Frankreich	13,06 Lth.	17,01 Lth.
9	1753	3. Juli	Tabor (Plan, Strkow), Böhmen	2,81 Lth.	4,67 Lth.
10	1768	13. Sept.	Lucé en Marne, Sarthe, Frankreich	1,36 Lth.	1,36 Lth.
11	1790	24. Juli	Barbotan, Landes, Frankreich	13,36 Lth.	18,14 Lth.
12	1805	25. März	Doroninsk, Irkutsk, Sibirien	3,14 Lth.	3,14 Lth.
13	1813	10. Sept.	Limerick (Aldair, Scagh u. f. w.), Irland	0,24 Lth.	0,24 Lth.
14	1810	Aug.	Tipperary (Mooreffort), Irland	2,32 Lth.	2,32 Lth.
15	1766	Juli	Albareto, Modena, Italien	0,07 Lth.	0,07 Lth.
16	1812	10. April	Toulouse, Haute Garonne, Frank- reich	1,75 Lth.	1,75 Lth.
17	1818	Juni	Seres, Macedonien, Türkei	1,98 Lth.	2,93 Lth.
18	1829	9. Sept.	Krasnoi-Ugol, Kasan, Russland	4,30 Lth.	4,30 Lth.
19	1822	30. Nov.	Allahabad (Futtehpore), Ostindien	0,37 Lth.	0,37 Lth.
20	1831	9. Sept.	Wessely, Gradisch, Mähren	0,21 Lth.	0,21 Lth.
21	1841	22. März	Grüneberg (Heinrichsau), Liegnitz, Preuss.	1 Pfd. 12,83 Lth.	1 Pfd. 17,20 Lth.
22	1849	31. Okt.	Cabarras County, Nord-Carolina, V. St.	6,27 Lth.	8,04 Lth.
23	1852	4. Sept.	Mező-Madaras, Marosch, Sie- benbürgen	5 Pfd. 11,33 Lth.	5 Pfd. 15,85 Lth.
24	1838	18. April	Alburpur, Sahurumpur, Ostindien	0,58 Lth.	0,58 Lth.

Fortl. Zahl	Jahr der Auf- fundg.	Datum des Falles	Name und Fundort	Gewicht des Hauptstück	Gewicht aller Stücke
25	1824	15. Jan.	Renazzo, Ferrara, Italien	0,14 Lth.	0,18 Lth.
26	1753	7. Sept.	Luponnas, Ain, Frankreich	0,10 Lth.	0,10 Lth.
27	1859	26. März	Garrison County, Kentucky, V. St.	1,18 Lth.	1,18 Lth.
28	1785	19. Febr.	Eichstädt (Wittmes), Baiern	0,96 Lth.	0,96 Lth.
29	1798	13. Dez.	Benares, Bengalen, Ostindien	0,36 Lth.	0,61 Lth.
30	1857	27. Dez.	Pegu (Quenggouk, NW. von Bassein)	0,86 Lth.	1,06 Lth.
31	1825	10. Febr.	Nanjemoy, Maryland, V. St.	1,99 Lth.	1,99 Lth.
32	1807	13. März	Timochin, Tschnow, Smolensk, Rußland	13,14 Lth.	24,04 Lth.
33	1852	23. Jan.	Nellore, Nator, Madras, Ostindien	5,56 Lth.	5,66 Lth.
34	1856	12. Nov.	Trenzano, SW. von Brescia, Lombardien	0,42 Lth.	0,42 Lth.
35	1853	6. März	Segowlee, Sarun, Ostindien	0,37 Lth.	0,37 Lth.
36	1807	14. Dez.	Weston, Connecticut, V. St.	1,05 Lth.	1,27 Lth.
37	1808	19. April	Parma (Casignano, Borgo San Donnino)	0,92 Lth.	0,92 Lth.
38	1820	12. Juli	Lirna, Dünaburg, Witebsk, Rußland	2,06 Lth.	4,91 Lth.
39	1833	25. Nov.	Blansko, Brünn, Mähren	1,62 Lth.	1,62 Lth.
40	1828	4. Juni	Richmond, Virginia, V. St.	0,96 Lth.	1,50 Lth.
41	1822	13. Sept.	La Basse, Epinal, Vosges, Frankreich	0,64 Lth.	0,64 Lth.
42	1857	10. Okt.	Ohaba, O. von Karlsburg, Siebenbürgen	0,06 Lth.	0,06 Lth.
43	1838		Gouv. Pultava, Rußland	0,48 Lth.	0,48 Lth.
44	1836	11. Nov.	Macao, Rio Grande del Norte, Brasilien	2,24 Lth.	2,24 Lth.
45	1851	17. April	Güterlohe, Minden, Preussen	1 Pfd. 21,34 Lth.	1 Pfd. 23,44 Lth.
46	1860	2. Febr.	Alessandria, Piemont	0,08 Lth.	0,08 Lth.
47	1794	16. Juni	Siena, Toscana, Italien	3,13 Lth.	3,62 Lth.
48	1857	28. Febr.	Parnallee, S. von Madura, S. Sindhistan	24,50 Lth.	24,97 Lth.
49	1855	13. Mai	Bremervörde, Stade, Hannover	16,94 Lth.	16,94 Lth.
50	1858	9. Dez.	Auffon, Haute Garonne, Frankreich	28,85 Lth.	1 Pfd. 2,88 Lth.

Fortl. Zahl	Jahr der Auf- fundg.	Datum des Falles	Name und Fundort	Gewicht des Hauptstückf	Gewicht aller Stücke
51	1815	18. Febr.	Durala, Petialah, Delhi, Ostindien	1,84 Lth.	1,84 Lth.
52	1768	20. Nov.	Mauernkirchen, Oestreich ob der Enns	9,93 Lth.	13,79 Lth.
53	1863	7. Dez.	Tirlemont (Tourinnes-la-Grosse), Belgien	15,20 Lth.	15,20 Lth.
54	1863	2. Juni	Buschhof, Kurland	4,52 Lth.	4,52 Lth.
55	1847	25. Febr.	Linn County, Iowa, V. St.	17,72 Lth.	18,71 Lth.
56	1854	5. Sept.	Linum, Fehrbellin, Potsdam, Preussen	3 Pfd. 13,83 Lth.	3 Pfd. 13,83 Lth.
57	1803	3. Okt.	Apt (Saurette), Vancluse, Frankreich	0,96 Lth.	0,96 Lth.
58	1814	15. Febr.	Bachmut, Jekaterinoslaw, Russland	3,84 Lth.	3,84 Lth.
59	1860	1. Mai	New-Concord, Muskegon Cty, Ohio, V. St.	26 Pfd. 24,30 Lth.	27 Pfd. 4,39 Lth.
60	1825	14. Sept.	Zanaruru, Oowahu, Sandwich-Inseln	3,86 Lth.	3,86 Lth.
61	1834	12. Juni	Charwallah, Ostindien	0,05 Lth.	0,05 Lth.
62	1858	19. Mai	Kakowa, NW. von Orawitz, Tem. Banat	0,58 Lth.	0,58 Lth.
63	1787	13. Okt.	Charkow (Bobrif), Russland	0,15 Lth.	0,25 Lth.
64	1795	13. Dez.	Wold Cottage, Yorkshire, England	0,18 Lth.	0,18 Lth.
65	1798	8. od. 12. Mz.	Salès, Villefranche, Rhone, Frankreich	0,96 Lth.	0,96 Lth.
66	1715	11. April	Schellin, Garz, Stargard, Pommern	0,34 Lth.	0,34 Lth.
67	1803	26. April	Aigle, Orne, Normandie, Frankreich	1 Pfd. 1,83 Lth.	4 Pfd. 1,12 Lth.
68	1860	14. Juli	Dhurmjala, Punjab, Ostindien	12,02 Lth.	12,02 Lth.
69	1805	Nov.	Aleo, Corsica	0,40 Lth.	0,40 Lth.
70	1808	3. Sept.	Lissa, Jung-Bunzlau, Böhmen	1 Pfd. 7,35 Lth.	1 Pfd. 15,27 Lth.
71	1829	14. Aug.	Deal (Long Branch), New-Jersey, V. St.	0,02 Lth.	0,02 Lth.
72	1860	28. März	Kheragur, Agra, Ostindien	0,28 Lth.	0,28 Lth.
73	1810	23. Nov.	Charsonville, Orleans, Loire, Frankreich	2,18 Lth.	2,18 Lth.
74	1811	12. März	Kuleschowka, Poltawa, Russland	0,12 Lth.	0,23 Lth.
75	1811	8. Juli	Berlanguillas, Burgos, Spanien	1,89 Lth.	2,31 Lth.

Fortl. Zahl	Jahr der Auf- fundg.	Datum des Falles	Name und Fundort	Gewicht des Hauptstückf	Gewicht aller Stücke
76	1814	5. Sept.	Agen, Lot und Garonne, Frankreich	1,09 Lth.	1,09 Lth.
77	1818	10. April	Żaborka, Volhynien, Rußland	2,65 Lth.	3,25 Lth.
78	1818	10. Aug.	Slobodka, Tschernow, Smolensk, Rußland	7,45 Lth.	7,45 Lth.
79	1819	13. Okt.	Politz, Köstritz, Gera, Fürstenth. Reuß	1 Pfd. 11,49 Lth.	1 Pfd. 13,43 Lth.
80	1829	8. Mai	Forsyth, Monroe County, Georgia, V. St.	1,11 Lth.	1,22 Lth.
81	1852	gefunden	Mainz, Großherzogtum Hessen	0,12 Lth.	0,17 Lth.
82	1831	18. Juli	Vouillé, Poitiers, Vienne, Frankreich	0,25 Lth.	0,25 Lth.
83	1833	27. Dez.	Okhny, Kremenetz, Volhynien, Rußland	3,92 Lth.	3,92 Lth.
84	1839	13. Febr.	Little Piney, Loiret, Missouri, V. St.	0,82 Lth.	0,87 Lth.
85	1841	12. Juni	Château-Renard, Loiret, Frankreich	15,81 Lth.	26,93 Lth.
86	1827	16. Febr.	Mhow, Ghazeepore, Allahabad, Ostindien	0,09 Lth.	0,09 Lth.
87	1855	13. Mai	Insel Oesel, Rußland	1,30 Lth.	1,30 Lth.
88	1848	20. Mai	Castine, Maine, V. St.	0,04 Lth.	0,04 Lth.
89	1808		Morodabad, Delhi, Ostindien	0,12 Lth.	0,12 Lth.
90	1804	5. April	Glasgow (Dorf Gigh Poffil), Schottland	0,05 Lth.	0,05 Lth.
91	1842	26. April	Milena, Warasdin, Kroatien	0,58 Lth.	0,58 Lth.
92	1838	6. Juni	Chandakapoor, Beraar, Ostindien	0,30 Lth.	0,30 Lth.
93	1804		Darmstadt	0,08 Lth.	0,08 Lth.

2. Howardit.

Fortl. Zahl	Jahr der Auf- fundg.	Datum des Falles	Name und Fundort	Gewicht des Hauptstückf	Gewicht aller Stücke
94	1813	13. Dez.	Loutolar, Wiborg, Finland	0,24 Lth.	0,33 Lth.
95	1827	5. Okt.	Bialystok (Dorf Knasta), Russland	4,86 Lth.	5,09 Lth.
96	1803	13. Dez.	Mäffing (Dorf St. Nicolas), Bai- ern	1,43 Lth.	1,43 Lth.
97	1823	7. Aug.	Nobleborough, Maine, V. St. A.	0,04 Lth.	0,04 Lth.
98	1843	26. Juli	Mallygaum, Kandeish, Ostindien	0,03 Lth.	0,03 Lth.

3. Chassignit.

Fortl. Zahl	Jahr der Auf- fundg.	Datum des Falles	Name und Fundort	Gewicht des Hauptstückf	Gewicht aller Stücke
99	1815	3. Okt.	Chassigny, Langres, Saute Marne, Frankr.	0,79 Lth.	0,99 Lth.

4. Shalkit.

Fortl. Zahl	Jahr der Auf- fundg.	Datum des Falles	Name und Fundort	Gewicht des Hauptstückf	Gewicht aller Stücke
100	1850	30. Nov.	Shalka in Bancoora, Ostindien	4,79 Lth.	5,07 Lth.

5. Chladnit.

Fortl. Zahl	Jahr der Auf- fundg.	Datum des Falles	Name und Fundort	Gewicht des Hauptstückf	Gewicht aller Stücke
101	1843	25. März	Bishopville, Süd-Carolina, V. St.	10,73 Lth.	13,90 Lth.

6. Kobligen Meteorit.

Fortl. Zahl	Jahr der Auf- fundg.	Datum des Falles	Name und Fundort	Gewicht des Hauptstückf	Gewicht aller Stücke
102	1806	15. März	Maif, Gard, Frankreich	1,49 Lth.	1,49 Lth.
103	1838	13. Okt.	Cold Bokkeveld, Cap d. g. Hoffn., S. Africa	0,55 Lth.	1,29 Lth.
104	1857	15. April	Kaba, SW. v. Debreczin, Ungarn	0,05 Lth.	0,05 Lth.
105	1864	14. Mai	Orgueil (Montauban), Frankreich	7,875 Lth.	7,875 Lth.

7. Eufrit.

Fortl. Zahl	Jahr der Auf- fundg.	Datum des Falles	Name und Fundort	Gewicht des Hauptstückf	Gewicht aller Stücke
106	1821	15. Juni	Juvenaf, Ardèche, Frankreich	1 Pfd. 4,28 Lth.	2 Pfd. 1,42 Lth.
107	1808	22. Mai	Stannern, Tglau, Mähren	26,99 Lth.	6 Pfd. 27,65 Lth.
108	1819	13. Juni	Tonzac, Charente, Frankreich	0,13 Lth.	0,13 Lth.
109	1855	5. Aug.	Petersburg, Lincoln Cty, Tennessee, V. St.	3,47 Lth.	4,52 Lth.

Das Pfund = 30 Loth = 1/2 Kilogramm, 1 Gramm
also = 0,6 Loth.

5 Erklärung der Kupfertafeln.

(Die Stärke der Vergrößerung ist bei den mikroskopischen Zeichnungen selbst angegeben.)

5.1 Tafel I

Figur 1 — Die Ecke o desselben vergrößert dargestellt, an welcher möglichst genau alle ätzungslinien, die an demselben mit der Lupe beobachtet werden konnten, angegeben sind. Man sieht an dieser Zeichnung, dass die ätzungslinien wohl meistens parallel den Durchschnittslinien mit den Leucitoaeder ($a : a : \frac{1}{2} a$), wie z. B. die Linien lm und mn, doch auch zuweilen parallel den Durchschnittslinien mit dem Triakisoktaeder ($a : \frac{1}{2} a : \frac{1}{2} a$), wie die Linien uw und vw gehen.

Figur 2 — Eine Hexaederfläche des Meteoreisens, in welcher die Richtungen angegeben sind nach welchen die Fläche nach der ätzung gestreift erscheint.

Figur 3 — Ein Stück Eisen von Braunau des Berl. Museums etwas vergrößert gezeichnet, an welchem zwei Spaltungsflächen A und C, und eine Schnittfläche D sich befinden, welche letztere ungefähr einer Dodekaederfläche parallel geht. Die Rückseite ist von natürlicher Oberfläche begrenzt. Die Flächen ACD sind geätzt, und dadurch die kleinen Rhombitkristalle sichtbar gemacht, deren ganz bestimmte Lage in Bezug auf die Hexaederflächen teils

durch kleine Striche teils durch Punkte, je nachdem die Kristalle parallel einer Hexaederfläche liegen oder rechtwinklig auf ihr stehen, angegeben ist, die aber sonst hier nur willkürlich eingezeichnet sind, und daher die Menge und Gruppierung derselben wie sie in der Wirklichkeit stattfindet nicht angeben.

Figur 4 — Ein kleines Stück des Eisens von Braunsau auf dem Berliner Museum in natürlicher GröÙe, an welchem 3 Flächen A, B, C möglichst genau parallel den Spaltungsflächen angeschliffen und sodann geätzt sind.

Figur 5 — Eine Stelle von einem Hausenblasenabdruck der Fläche C, Fig. 4, unter dem Mikroskop, an welcher man die ätzungslinien und Rhombiditkristalle sieht.

Figur 6 — Eine Stelle von einem Hausenblasenabdruck einer ähnlichen geätzten Fläche des Eisens von Seeläsgen, wie sie Fig. 4, Taf. 2 dargestellt ist. Die Rhombiditkristalle sind untereinander ungefähr rechtwinklig, der Schnitt des Eisens muss an dieser Stelle also ungefähr parallel einer Spaltungsfläche gehen. Die Rhombiditkristalle der einen Lage sind sämtlich zufällig gröÙer als die der andern. An den Durchschnitten der auf den Spaltungsflächen rechtwinklig stehenden Kristalle, sieht man, dass die Querschnitte rechtwinklig, aber ihre Seiten an dieser Stelle noch immer, wenn auch zuweilen, den Hexaederflächen parallel sind, die auf der Schnittfläche rechtwinklig stehen. In der Mitte ein Einschluss.

Figur 7 — Die Stelle Fig. 6 mit ihrer Umgebung

in natürlicher Größe.

Figur 8 — Eine Stelle eines Hausenblasenabdrucks von einer anderen geätzten Schnittfläche des Eisens von Seeläsgen als die, worauf sich Fig. 6 bezieht.

Figur 9 — Eine Stelle eines Hausenblasenabdrucks der geätzten Schnittfläche D Fig. 3 des Eisens von Braunau. Man sieht die Längsschnitte der Rhoditkristalle, die der Kante von D und C parallel liegen sie sind hier an den Enden aber anders begrenzt als die Rhoditkristalle bei dem Eisen von Seeläsgen Fig. 6.

Figur 10 — Eine der wasserhellen Stellen der Olivinplatte Fig. 11 vergrößert man sieht die geradlinigen, untereinander parallelen, haarförmigen Einschlüsse des Olivins.

Figur 11 — Eine kleine Platte in natürlicher Größe, die auf einem Olivinkristall aus dem Pallas-Eisen geschnitten und mit vielen braun gefärbten Klüften durchsetzt ist, so dass nur wenig Stellen wasserhell geblieben sind.

Figur 12 — Die haarförmigen Einschlüsse von Fig. 10 einer andern kleinen Olivinplatte von der Schnittfläche des Kristalls schief durchschnitten, noch mehr vergrößert.

5.2 Tafel 2

Figur 1 — Eine geätzte Schnittfläche des Meteoreisens von Zacatecas in natürlicher Größe.

Figur 2 und Figur 3 — Die in diesem Eisen vorkommenden Schreibersitkristalle, wie sie an den Stellen a und b von einem Gausenblasenabdruck der Schnittfläche Fig. 1 unter dem Mikroskop erscheinen.

Figur 4 — Geätzte Schnittfläche des Meteoreisens von Seeläsgen.

Figur 5 — Durchschnitt von einer Troilitpartie in dem Meteoreisen von Seeläsgen sie ist zunächst von einer Zülle von Tănit (≈) und dann von den Zusammensetzungsstücken des Meteoreisens umgeben.

Figur 6 — Eine geätzte Platte des Meteoreisens von Bohumilitz in natürlicher Größe.

Figur 7 — Gausenblasenabdruck der mit a, b, c, d, e, f, g bezeichneten Stellen von Fig. 6 bei geringer Vergrößerung c, d, e, f, g sind die Schalen des Meteoreisens mit ihren ätzelinien und eingeschlossenen Rhabditkristallen, welche beide aber nur unvollständig wiedergegeben sind a und b die von ihnen eingeschlossenen Räume mit den Tănitblättern, h ein anderer Einschluss.

Figur 8 — Der Einschluss h von Fig. 7 noch mehr vergrößert. Er ist zu vergleichen mit dem Einschluss in dem Meteoreisen von Seeläsgen Fig. 6 Taf. I.

Figur 9 — Schnittfläche des Chondrits von Siena Teile von graulichschwarzer Farbe schneiden an anderen von lichte graulichweißer Farbe scharf ab.

5.3 Tafel 3

Figur 1, Figur 2, Figur 7 — 1 und 2 sind Stellen einer dünn geschliffenen Platte des Chondrits von Erleben unter dem Mikroskop Fig. 7 zeigt diese Platte in natürlicher Größe. a und b Fig. 1 und 2 sind ziemlich regelmäßig begrenzte Kristalle, wahrscheinlich Olivin, δ in Fig. 1 wahrscheinlich Durchschnitte von Kugeln, n und die übrigen vertikal gestrichelten Parthien Nückeleisen, m und die horizontal gestrichelten Parthien Magnetkies, die schwarzen Parthien Chromeisenerz und die noch zu bestimmende schwarze Substanz c in Fig. 1 die schwarze Substanz, die nur in der Mitte etwas Nückeleisen enthält, welches auf der Rückseite die ganze Fläche von c einnimmt. Wo die durchsichtigen (Olivin-) Kristalle an Nückeleisen, Magnetkies oder die schwarze Substanz angrenzen, sind sie meistens regelmäßig begrenzt, was man besonders bei a und b in Fig. 2 sehen kann.

Figur 3 — Der Kristall (Olivin) a von Fig. 1 stärker vergrößert man erkennt nun darin mehrere Höhlungen, die eine Flüssigkeit mit einer Luftblase einschließen, wie dies auch bei tellurischen Kristallen vorkommt.

Figur 4 — Der Kristall b von Fig. 1 stärker vergrößert man sieht nun, daß die dunkle Färbung der Ränder dadurch entsteht, daß sich auf ihnen eine Menge schwarzer Körner befinden.

Figur 5 — Die kleine Kugel bei a von Fig. 7, wie

Fig. 1 und 2 vergrößert man sieht die grauen Streifen in ihr, die ebenfalls eine große Menge von kleinen schwarzen Körnern enthalten.

Figur 6 — Ein Teil dieser Kugel noch stärker und wie 3 und 4 vergrößert die schwarzen Körner in den grauen Streifen sind noch deutlicher.

Figur 8 — Durchschnitt einer Kugel in einer dünn-
geschliffenen Platte des Chondrits von Kl. Wenden die Kugel ist von anderer Art als die Fig. 5, viel durchsichtiger und mit einer Menge schwarzer untereinander ziemlich paralleler Quersprünge durchsetzt, wahrscheinlich ein unvollkommen ausgebildeter Olivinkristall. Etwas Nickelseisen ist in ihr eingewachsen.

Figur 9 — Meteoreisen vom Cap der guten Hoffnung, mit zwei fast unter rechtem Winkel zusammenstoßenden Schnittflächen, die geätzt sind, in natürlicher Größe. Man sieht hellere und dunklere breite Streifen sich gerader Richtung über die Flächen hinziehen. Bei B, D, G finden sich Rostflecken in dem hellen Streifen bei g ist ein regelmäßig begrenzter Troilitkristall, bei A sind Schreibersit oder Akadmitkristalle eingewachsen kleinere dergleichen Kristalle finden sich auf der übrigen Fläche hier und da und glänzen bei bestimmter Beleuchtung.

Figur 10 — Die Fläche AC von Fig. 9 in anderer Lage, bei welcher nun die dunklen Streifen hell und die hellen dunkel erscheinen.

Figur 11 — Stelle an der Grenze der Streifen g und h

von dem Haufenblasenabdruck der Fläche AC Fig. 9. Die Fläche erscheint mit feinen Körnern bedeckt, die in dem Streifen h rund, in dem Streifen g mit andern gemengt sind, die in die Länge gezogen erscheinen.

Figur 12 — Stelle von einer dünngeschliffenen Platte des Chondrits von Chantonmay in ebenso starker Vergrößerung, wie die Fig. 3 und 4. Sie zeigt eine Gruppe durchsichtiger (Olivin-)Kristalle, die fast ganz von der schwarzen Substanz umgeben, und daher fast ganz regelmäßig begrenzt sind, und feine untereinander parallele haarförmige Einschlüsse haben, wie die Olivinkristall in dem Pallas-Eisen.

5.4 Tafel 4

Figur 1 — Olivinkristall aus dem Pallas-Eisen er ist fast vollständig bis auf die Zusammensetzungsfäche d, in welcher er sich mit einem andern Kristalle begrenzt hatte, ist aber fast vollkommen abgerundet bis auf einzelne Flächen, die sich nicht in Kanten schneiden, und daher auch runde Umriffe haben. Die vorhandenen Flächen liegen merkwürdiger Weise alle in einer Zone, in der Zone der Längsprismen, die auf diese Weise recht vollständig ausgebildet ist.

Figur 2 — Röhrenartige Einschlüsse von verschiedenem Ansehen, wie sie in dem Olivin des Pallas-Eisen vorkommen, noch mehr vergrößert als in Fig. 10 Tafel

1, wo sie in ihrer natürlichen Lage gezeichnet sind.

Figur 3 und Figur 4 — Olivinkristall auf dem Chondrit von Stauropol.

Figur 5 — Kuglige Zusammenhäufung von Olivinkristallen in demselben Chondrit.

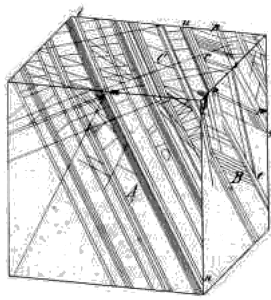
Figur 6 und Figur 7 — Kugeln auf diesem Chondrit.

Figur 8 — Eine Kugel in dem Chondrit von Krasnoj-Ugol, neben welcher sich rechts eine kleinere Kugel, die wahrscheinlich ein kugliger Olivinkristall ist, befindet.

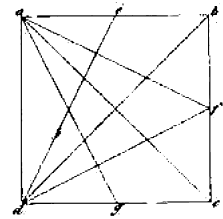
Figur 9 — Zusammenhäufung von Kugeln in demselben Chondrit.

Figur 10 — Kugliger Olivin auf dem Chondrit von Timochin.

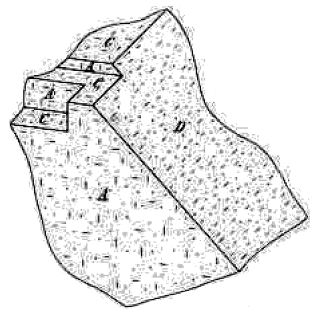
6 Abbildungen.



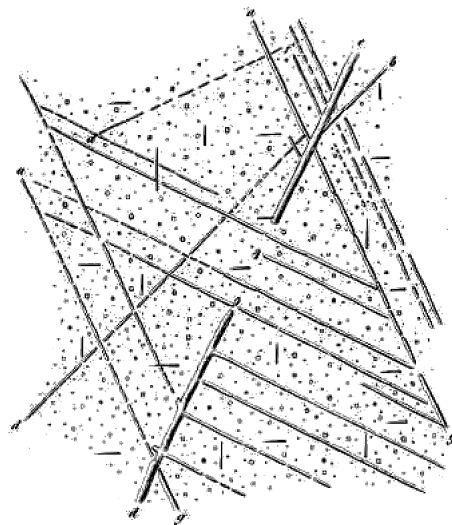
1



2

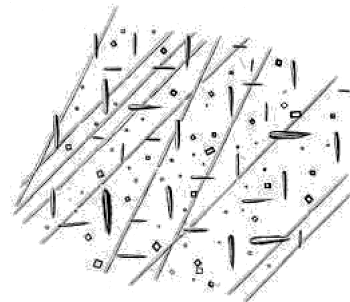
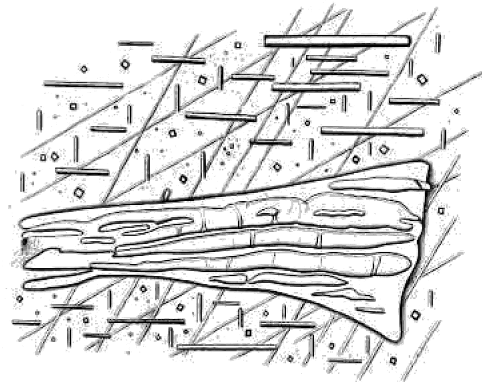


3




5

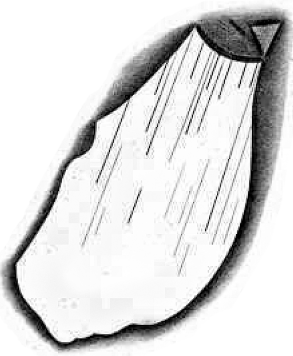
6



8



9



10



11



12

13

14

15

16

17

18

19

20

21

22

23

24

25

26

27

28

29

30

31

32

33

34

35

36

37

38

39

40

41

42

43

44

45

46

47

48

49

50

51

52

53

54

55

56

57

58

59

60

61

62

63

64

65

66

67

68

69

70

71

72

73

74

75

76

77

78

79

80

81

82

83

84

85

86

87

88

89

90

91

92

93

94

95

96

97

98

99

100

